



REGIONE VENETO
PROVINCIA DI TREVISO
COMUNE DI BREDÀ DI PIAVE

ELABORATO
R.E.C.

ADEGUAMENTO DEL R.E. AL RET DGRV N.1896/2017 e DGRV n.669/2018 Regolamento Edilizio Comunale

ORDINE degli ARCHITETTI PIANIFICATORI PAESAGGISTI E CONSERVATORI della provincia di TREVISO
PIANIFICATORE TERRITORIALE

SARA MALGARETTO
n° 2235
sezione A

COMUNE DI BREDÀ DI PIAVE

Sindaco

Moreno Rossetto

Segretario Comunale

Dott. Stefano Dal Cin

Responsabile U.O Urbanistica

Arch. Lorenzo Barbon



PROGETTAZIONE

"MRM PLUS"


Dott.ssa Urb. Sara Malgaretto

Dott. Pian. Gianluca Ramo

Dott. Urb. Gianluca Malaspina

Dott. Pian. Michele Miotello

ESECUTIVO
DAL 07/11/2020



APPROVAZIONE
DCC N. 42 DEL 09/10/2019

SETTEMBRE 2019



- Attuazione dell'Intesa sancita in data 20.10.2016 in sede di Conferenza Unificata Governo Regioni ed Autonomie Locali, pubblicata nella G.U. n. 268 del 16.11.2016, riguardante l'adozione del Regolamento Edilizio Tipo (R.E.T.) di cui all'art. 4, c. 1 sexies del D.P.R. n. 380/2001
- Recepimento del R.E.T. con D.G.R. n. 1896 del 22.11.2017
- Linee guida e suggerimenti operativi rivolti ai Comuni per l'adeguamento, di cui alla D.G.R. n. 669 del 15.05.2018

Adeguamento del Regolamento Edilizio Comunale (R.E.C.) al R.E.T. (secondo le disposizioni di cui all'art. 48 ter, L.R. n. 11/2004)

PARTE PRIMA: PRINCIPI E DISCIPLINA GENERALI DELL'ATTIVITA' EDILIZIA.....	6
Allegato "A" alla D.G.R.V. n. 1896 del 22/11/2017 – Quadro delle definizioni tecniche uniformi	6
Allegato "B" alla D.G.R.V. n. 1896 del 22/11/2017 - Ricognizione delle disposizioni incidenti sugli usi e le trasformazioni del territorio e sull'attività edilizia	6
PARTE SECONDA: PRINCIPI E DISCIPLINA GENERALI DELL'ATTIVITA' EDILIZIA.....	7
Articolo 1 - Contenuti e obiettivi del Regolamento Edilizio	7
Articolo 2 – Definizioni uniformi	7
Articolo 3 – Definizioni tecniche di competenza comunale.....	8
Articolo 4 – Ambiti territoriali di particolare applicazione.....	10
TITOLO I – DISPOSIZIONI ORGANIZZATIVE E PROCEDURALI.....	11
Capo I – S.U.E., S.U.A.P. e organismi tecnici consultivi.....	11
Articolo I.I.1 – Sportello Unico Edilizia (S.U.E.).....	11
Articolo I.I.2 – Sportello Unico per le Attività Produttive (S.U.A.P.)	11
Articolo I.I.3 – Coordinamento SUAP/SUE.....	12
Articolo I.I.4 – Procedimenti edilizi: disposizioni	12
Articolo I.I.5 – Controlli a campione.....	13
Articolo I.I.6 – Commissione locale per il paesaggio (CLP).....	13
Articolo I.I.7 – Commissione edilizia (CE).....	14
Articolo I.I.8 – Commissione "Territorio"	14
Capo II – Altre procedure ed adempimenti edilizi	14
Articolo I.II.1 Annullamento d'ufficio in autotutela	14
Articolo I.II.2 Richiesta di riesame dei titoli abilitativi rilasciati o presentati	14
Articolo I.II.3 Certificato di Destinazione Urbanistica (CDU).....	14
Articolo I.II.4 Proroga e rinnovo dei titoli abilitativi	15
Articolo I.II.5 Sospensione dell'uso e dichiarazione di inagibilità	15
Articolo I.II.6 Contributo per oneri di urbanizzazione e costo di costruzione.....	16
Articolo I.II.6.1 Alternativa al pagamento degli oneri	16
Articolo I.II.6.2 Riduzione o esonero dal contributo di costruzione.....	16
Articolo I.II.7 Pareri preventivi	16
Articolo I.II.8 Ordinanze, interventi urgenti e poteri eccezionali, in materia edilizia.....	17
Articolo I.II.9 Modalità e strumenti per l'informazione e la trasparenza del procedimento edilizio.....	17
Articolo I.II.10 Coinvolgimento e partecipazione dei cittadini, degli abitanti e dei portatori di interesse	18
Articolo I.II.11 Concorsi di urbanistica ed architettura	18
TITOLO II – DISCIPLINA DELL'ESECUZIONE DEI LAVORI	19
Capo I – Norme procedurali sull'esecuzione dei lavori	19
Articolo II.I.1 Comunicazione di inizio e di differimento dei lavori, sostituzione e variazioni, anche relative ai soggetti responsabili per la fase di esecuzione dei lavori	19
Articolo II.I.2 Atti preliminari all'inizio dei lavori.....	20



- Attuazione dell'Intesa sancita in data 20.10.2016 in sede di Conferenza Unificata Governo Regioni ed Autonomie Locali, pubblicata nella G.U. n. 268 del 16.11.2016, riguardante l'adozione del Regolamento Edilizio Tipo (R.E.T.) di cui all'art. 4, c. 1 sexies del D.P.R. n. 380/2001
- Recepimento del R.E.T. con D.G.R. n. 1896 del 22.11.2017
- Linee guida e suggerimenti operativi rivolti ai Comuni per l'adeguamento, di cui alla D.G.R. n. 669 del 15.05.2018

Adeguamento del Regolamento Edilizio Comunale (R.E.C.) al R.E.T. (secondo le disposizioni di cui all'art. 48 ter, L.R. n. 11/2004)

Articolo II.I.3 Comunicazione di fine dei lavori	20
Articolo II.I.4 Occupazione di suolo pubblico	21
Articolo II.I.5 Comunicazione di avvio delle opere relative a bonifica	21
Capo II – Norme tecniche sull'esecuzione dei lavori	21
Articolo II.II.1 Principi generali sull'esecuzione dei lavori	22
Articolo II.II.2 Punti fissi di linea e di livello	22
Articolo II.II.3 Conduzione del cantiere	22
Articolo II.II.4 Conduzione del cantiere (ed evidenza del titolo abilitativo)	23
Articolo II.II.5 Criteri da osservare per scavi e demolizioni	24
Articolo II.II.6 Tolleranze nella realizzazione delle opere edili	25
Articolo II.II.7 Sicurezza e controllo nei cantieri, misure per la prevenzione dei rischi nelle fasi di realizzazione dell'opera	25
Articolo II.II.8 Ulteriori disposizioni per la salvaguardia dei ritrovamenti archeologici e per gli interventi di bonifica e di ritrovamenti di ordigni bellici	25
Articolo II.II.9 Ripristino del suolo e degli impianti pubblici a fine lavori	26
TITOLO III – DISPOSIZIONI PER LA QUALITA' URBANA, PRESCRIZIONI COSTRUTTIVE E FUNZIONALI	27
Capo I – Disciplina dell'oggetto edilizio	27
III.I.1.1 Caratteristiche dei locali	27
III.I.1.2 Altezze minime	28
III.I.1.3 Superfici minime	29
III.I.1.4 Dotazione degli alloggi	29
III.I.1.5 ventilazione ed areazione	30
III.I.1.6 Scale, ascensori, ringhiere e parapetti	31
III.I.1.7 Piani seminterrati e sotterranei	32
Articolo III.I.2 – Requisiti prestazionali degli edifici, riferiti alla compatibilità ambientale, all'efficienza energetica e al comfort abitativo, finalizzati al contenimento dei consumi energetici ed idrici, all'utilizzo di fonti rinnovabili e di materiali ecocompatibili, alla riduzione delle emissioni inquinanti o clima alteranti, alla riduzione delle emissioni inquinanti o clima alteranti, alla riduzione dei rifiuti e del consumo di suolo	33
Articolo III.I.2.1 – Linee generali	33
Articolo III.I.2.2 – Efficienza energetica della struttura edilizia	34
Articolo III.I.2.3 – Indicazioni progettuali per l'ottimizzazione delle prestazioni energetiche degli edifici	34
Articolo III.I.2.4 – Impianti di riscaldamento	36
Articolo III.I.2.5 – Fonti energetiche rinnovabili	37
Articolo III.I.2.6 – Pannelli fotovoltaici/solari	37
Articolo III.I.2.7 – Serre bioclimatiche	37
Articolo III.I.2.8 – Contenimento dei consumi idrici	37
Articolo III.I.2.9 – Sistemi di illuminazione	38
Articolo III.I.2.10 – Requisiti acustici passivi	39
Articolo III.I.2.11 – Relazione tecnica	39



- Attuazione dell'Intesa sancita in data 20.10.2016 in sede di Conferenza Unificata Governo Regioni ed Autonomie Locali, pubblicata nella G.U. n. 268 del 16.11.2016, riguardante l'adozione del Regolamento Edilizio Tipo (R.E.T.) di cui all'art. 4, c. 1 sexies del D.P.R. n. 380/2001
- Recepimento del R.E.T. con D.G.R. n. 1896 del 22.11.2017
- Linee guida e suggerimenti operativi rivolti ai Comuni per l'adeguamento, di cui alla D.G.R. n. 669 del 15.05.2018

Adeguamento del Regolamento Edilizio Comunale (R.E.C.) al R.E.T. (secondo le disposizioni di cui all'art. 48 ter, L.R. n. 11/2004)

Articolo III.I.3 – Requisiti e parametri prestazionali integrativi degli edifici soggetti a flessibilità progettuale .	39
Articolo III.I.4 – Incentivi (riduzione degli oneri di urbanizzazione, premi di edificabilità, deroghe ai parametri urbanistico edilizi, fiscalità comunale) finalizzati all'innalzamento della sostenibilità energetico-ambientale degli edifici, della qualità e della sicurezza edilizia, rispetto ai parametri cogenti	39
Articolo III.I.5 – Prescrizioni costruttive per l'adozione di misure di prevenzione del rischio gas radon	40
Articolo III.I.5.1 – Protezione dall'umidità.....	41
Articolo III.I.6 – Specificazioni sulle dotazioni igienico sanitarie dei servizi e dei locali ad uso abitativo e commerciale.....	41
Articolo III.I.7 – Dispositivi di aggancio orizzontali flessibili sui tetti (c.d. "Linee vita")	42
Articolo III.I.8 – Prescrizioni per le sale da gioco, l'installazione di apparecchiature del gioco d'azzardo lecito e la raccolta della scommessa.....	42
Capo II – Disciplina degli spazi aperti, pubblici o di uso pubblico.....	42
Articolo III.II.1 – Strade.....	42
Articolo III.II.2 – Portici pubblici o ad uso pubblico.....	44
Articolo III.II.3 – Piste ciclabili	44
Articolo III.II.4 – Aree per parcheggio	46
Articolo III.II.5 – Piazze ed aree pedonalizzate	47
Articolo III.II.6 – Passaggi pedonali e marciapiedi.....	48
Articolo III.II.7 – Passi carrai e uscite per le autorimesse.....	49
Articolo III.II.7.1 – Apertura di accessi e strade private	50
Articolo III.II.8– Chioschi/Dehors su suolo pubblico	50
Articolo III.II.9 – Servitù pubbliche di passaggio sui fronti delle costruzioni	51
Articolo III.II.10 – Recinzioni.....	52
Articolo III.II.11 – Numeri civici	53
Capo III – Tutela degli spazi verdi e dell'ambiente	54
Articolo III.III.1 – Aree verdi	54
Articolo III.III.2 – Parchi urbani e giardini di interesse storico e documentale	55
Articolo III.III.3 – Orti urbani	55
Articolo III.III.4 – Parchi e percorsi in territorio rurale.....	55
Articolo III.III.5 - Sentieri	55
Articolo III.III.6 – Tutela del suolo e del sottosuolo.....	55
Capo IV – Infrastrutture e reti tecnologiche.....	56
Articolo III.IV.1 – Approvvigionamento idrico	56
Articolo III.IV.2 – Depurazione e smaltimento delle acque	57
Articolo III.IV.2 – Raccolta differenziata dei rifiuti urbani ed assimilati	57
Articolo III.IV.4 – Distribuzione dell'energia elettrica	58
Articolo III.IV.5 – Distribuzione del gas.....	58
Articolo III.IV.6 – Ricarica dei veicoli elettrici	58
Articolo III.IV.7 – Produzione di energie da fonti rinnovabili, da cogenerazione e reti di teleriscaldamento....	58



- Attuazione dell'Intesa sancita in data 20.10.2016 in sede di Conferenza Unificata Governo Regioni ed Autonomie Locali, pubblicata nella G.U. n. 268 del 16.11.2016, riguardante l'adozione del Regolamento Edilizio Tipo (R.E.T.) di cui all'art. 4, c. 1 sexies del D.P.R. n. 380/2001
- Recepimento del R.E.T. con D.G.R. n. 1896 del 22.11.2017
- Linee guida e suggerimenti operativi rivolti ai Comuni per l'adeguamento, di cui alla D.G.R. n. 669 del 15.05.2018

Adeguamento del Regolamento Edilizio Comunale (R.E.C.) al R.E.T. (secondo le disposizioni di cui all'art. 48 ter, L.R. n. 11/2004)

Articolo III.IV.8 – Telecomunicazioni.....	58
Capo V – Recupero urbano, qualità architettonica e inserimento paesaggistico	59
Articolo III.V.1 – Pubblico decoro, manutenzione e sicurezza delle costruzioni.....	59
Articolo III.V.2 – Facciate degli edifici ed elementi architettonici di pregio	60
Articolo III.V.3 – Elementi che sporgono dalle facciate ed aggettano sul suolo pubblico o ad uso pubblico.....	61
Articolo III.V.4 - Allineamenti.....	61
Articolo III.V.5 – Piano del colore.....	62
Articolo III.V.6 – Coperture degli edifici.....	65
Articolo III.V.7 – Illuminazione pubblica	66
Articolo III.V.8 – Griglie ed intercapedini.....	66
Articolo III.V.9 – Antenne ed impianti di condizionamento a servizio degli edifici e degli altri impianti tecnici	67
Articolo III.V.10 – Serramenti esterni degli edifici	68
Articolo III.V.11 – Insegne commerciali, mostre, vetrine, tende, targhe.....	68
Articolo III.V.12 – Cartelloni pubblicitari.....	68
Articolo III.V.13 – Muri di cinta	69
Articolo III.V.14 – Beni culturali ed edifici storici.....	69
Articolo III.V.15 – Cimiteri monumentali e storici.....	69
Articolo III.V.16 – Progettazione e requisiti di sicurezza per i luoghi pubblici urbani.....	69
Capo VI – Elementi costruttivi.....	69
Articolo III.VI.1 – Superamento delle barriere architettoniche	70
Articolo III.VI.2 – Serre bioclimatiche	72
Articolo III.VI.3 – Impianti per la produzione di energia da fonti rinnovabili a servizio degli edifici.....	72
Articolo III.VI.4 – Copertura, canali di gronda e pluviali.....	73
Articolo III.VI.5 – Strade e passaggi privati e cortili.....	75
Articolo III.VI.6 – Cavedi, pozzi luce e chiostrine.....	75
Articolo III.VI.7 – Intercapedini e griglie di aereazione.....	76
Articolo III.VI.8 – Recinzioni.....	76
Articolo III.VI.9 – Materiali e tecniche costruttive degli edifici	76
Articolo III.VI.10 – Disposizioni relative alle aree di pertinenza	77
Articolo III.VI.11 – Piscine (private)	81
Articolo III.VI.12 – Altre opere di corredo agli edifici	81
TITOLO IV - VIGILANZA E SISTEMI DI CONTROLLO	83
Articolo IV.1 – Esercizio delle funzioni di vigilanza e controllo delle trasformazioni e usi del territorio.....	83
Articolo IV.2 – Provvedimenti per opere eseguite in assenza o in difformità dal titolo.....	83
Articolo IV.3 – Varianti comunicate a fine lavori	84
Articolo IV.4 – Vigilanza durante l'esecuzione dei lavori	84
Articolo IV.5– Sospensione dei lavori	84
Articolo IV.6 – Sanzioni per violazione delle norme del regolamento	84



Comune di Breda di Piave | **Regolamento Edilizio Comunale**
Adeguamento al R.E.T. ai sensi della D.G.R.V. 1896/2017 e della D.G.R.V. n. 669/2018

- Attuazione dell'Intesa sancita in data 20.10.2016 in sede di Conferenza Unificata Governo Regioni ed Autonomie Locali, pubblicata nella G.U. n. 268 del 16.11.2016, riguardante l'adozione del Regolamento Edilizio Tipo (R.E.T.) di cui all'art. 4, c. 1 sexies del D.P.R. n. 380/2001
- Recepimento del R.E.T. con D.G.R. n. 1896 del 22.11.2017
- Linee guida e suggerimenti operativi rivolti ai Comuni per l'adeguamento, di cui alla D.G.R. n. 669 del 15.05.2018

Adeguamento del Regolamento Edilizio Comunale (R.E.C.) al R.E.T. (secondo le disposizioni di cui all'art. 48 ter, L.R. n. 11/2004)

TITOLO V - NORME TRANSITORIE.....	86
Articolo V.1 – Aggiornamento del Regolamento Edilizio.....	86
Articolo V.2 – Entrata in vigore del Regolamento Edilizio	86
Articolo V.3 – Abrogazione delle precedenti norme	86
ALLEGATI:	86
“A” - Quadro delle definizioni tecniche uniformi	86
“B” – Ricognizione delle disposizioni incidenti sugli usi e le trasformazioni del territorio”	86
“C” – “Norme Tecniche di Attuazione del vigente P.R.G. coordinate con il R.E.C. adeguato al R.E.T. variante di adeguamento	86



Comune di Breda di Piave | **Regolamento Edilizio Comunale**
Adeguamento al R.E.T. ai sensi della D.G.R.V. 1896/2017 e della D.G.R.V. n. 669/2018

- Attuazione dell'Intesa sancita in data 20.10.2016 in sede di Conferenza Unificata Governo Regioni ed Autonomie Locali, pubblicata nella G.U. n. 268 del 16.11.2016, riguardante l'adozione del Regolamento Edilizio Tipo (R.E.T.) di cui all'art. 4, c. 1 sexies del D.P.R. n. 380/2001
- Recepimento del R.E.T. con D.G.R. n. 1896 del 22.11.2017
- Linee guida e suggerimenti operativi rivolti ai Comuni per l'adeguamento, di cui alla D.G.R. n. 669 del 15.05.2018
Adeguamento del Regolamento Edilizio Comunale (R.E.C.) al R.E.T. (secondo le disposizioni di cui all'art. 48 ter, L.R. n. 11/2004)

PARTE PRIMA: PRINCIPI E DISCIPLINA GENERALI DELL'ATTIVITA' EDILIZIA

Allegato "A" alla D.G.R.V. n. 1896 del 22/11/2017 – Quadro delle definizioni tecniche uniformi

Si rinvia a quanto allegato al presente Regolamento Edilizio.

Allegato "B" alla D.R.G.V. n. 1896 del 22/11/2017 - Ricognizione delle disposizioni incidenti sugli usi e le trasformazioni del territorio e sull'attività edilizia

Si rinvia a quanto allegato al presente Regolamento Edilizio.



- Attuazione dell'Intesa sancita in data 20.10.2016 in sede di Conferenza Unificata Governo Regioni ed Autonomie Locali, pubblicata nella G.U. n. 268 del 16.11.2016, riguardante l'adozione del Regolamento Edilizio Tipo (R.E.T.) di cui all'art. 4, c. 1 sexies del D.P.R. n. 380/2001
- Recepimento del R.E.T. con D.G.R. n. 1896 del 22.11.2017
- Linee guida e suggerimenti operativi rivolti ai Comuni per l'adeguamento, di cui alla D.G.R. n. 669 del 15.05.2018
Adeguamento del Regolamento Edilizio Comunale (R.E.C.) al R.E.T. (secondo le disposizioni di cui all'art. 48 ter, L.R. n. 11/2004)

PARTE SECONDA: PRINCIPI E DISCIPLINA GENERALI DELL'ATTIVITA' EDILIZIA

Articolo 1 - Contenuti e obiettivi del Regolamento Edilizio

1. Il presente regolamento disciplina l'attività edilizia ai sensi dell'art. 2 comma 4 del DPR 6 giugno 2001, n. 380, conformemente ai disposti dell'art. 4 del DPR 6 giugno 2001, n. 380, dell'Intesa, sancita in sede di Conferenza Unificata Governo Regioni ed Autonomie Locali, pubblicata sulla Gazzetta Ufficiale del 16 novembre 2016, n. 268, e della DGR n. 1896 del 22 novembre 2017.

Articolo 2 – Definizioni uniformi

1. Le seguenti 28 "Definizioni uniformi", di cui all'allegato "A" dell'Intesa Governo-Regioni-Comuni del 20 ottobre 2016 e della successiva D.G.R.V. n. 1896 del 22/11/2017, aventi incidenza sulle previsioni dimensionali:

- 1 Superficie territoriale
- 2 Superficie fondiaria
- 3 Indice di edificabilità territoriale
- 4 Indice di edificabilità fondiaria
- 5 Carico urbanistico
- 6 Dotazioni Territoriali
- 7 Sedime
- 8 Superficie coperta
- 10 Indice di permeabilità
- 11 Indice di copertura
- 12 Superficie totale
- 13 Superficie lorda
- 14 Superficie utile
- 15 Superficie accessoria
- 16 Superficie complessiva
- 17 Superficie calpestabile
- 18 Sagoma
- 19 Volume totale o volumetria complessiva
- 20 Piano fuori terrazza
- 21 Piano seminterrato
- 22 Piano interrato
- 23 Sottotetto



- Attuazione dell'Intesa sancita in data 20.10.2016 in sede di Conferenza Unificata Governo Regioni ed Autonomie Locali, pubblicata nella G.U. n. 268 del 16.11.2016, riguardante l'adozione del Regolamento Edilizio Tipo (R.E.T.) di cui all'art. 4, c. 1 sexies del D.P.R. n. 380/2001
- Recepimento del R.E.T. con D.G.R. n. 1896 del 22.11.2017
- Linee guida e suggerimenti operativi rivolti ai Comuni per l'adeguamento, di cui alla D.G.R. n. 669 del 15.05.2018
Adeguamento del Regolamento Edilizio Comunale (R.E.C.) al R.E.T. (secondo le disposizioni di cui all'art. 48 ter, L.R. n. 11/2004)

- 24 Soppalco
- 25 Numero dei piani
- 26 Altezza lorda
- 28 Altezza dell'edificio
- 29 Altezza utile
- 30 Distanze

esplicano la loro efficacia giuridica per le trasformazioni ed assetto del territorio disciplinate dagli strumenti urbanistici approvati successivamente al 22 maggio 2018.

2. Ad integrazione di quanto riportato nell'allegato "A", la definizione di "volume tecnico" si specifica come segue:

"Sono volumi tecnici i vani e gli spazi strettamente necessari a contenere ed a consentire l'accesso alle apparecchiature degli impianti tecnici al servizio dell'edificio (idrico, termico, di condizionamento e di climatizzazione, di sollevamento, elettrico, di sicurezza, telefonico, ecc.) Allegato "A"

Sono pertanto da considerare volumi tecnici quelli necessari a contenere serbatoi idrici, autoclave, ascensori, i vani di espansione dell'impianto di termosifone, le canne fumarie e di ventilazione, il vano scala al di sopra della linea di gronda, il locale contatori.

Non sono invece da intendere come volumi tecnici i bucatoi, gli stenditoi coperti, i locali sgombero e simili.

Articolo 3 – Definizioni tecniche di competenza comunale

1. Di seguito si riportano ulteriori definizioni tecniche:

Aggetti e sporti: elemento sporgente dalla sagoma del fabbricato senza sovrastanti corpi chiusi aperto sui tre lati e senza appoggi a testa.

Area pertinenziale: area scoperta strettamente funzionale ad un edificio esistente / di progetto.

Lastrico solare: tetto piano di un edificio, anche praticabile, che non si configura come una Terrazza.

Lotto: porzione di suolo soggetta ad intervento edilizio unitario, comprensiva dell'edificio esistente o da realizzarsi. Si definisce lotto libero, o lotto inedificato, l'unità fondiaria preordinata all'edificazione.

Parete finestrata: parete anche solo parzialmente munita di finestre qualificabili come «vedute», senza ricomprendere quelle sulle quali si aprono finestre definibili esclusivamente come «lucifere», ovvero aperture che hanno solo la funzione di dare luce ed aria ad un locale e non invece anche la funzione di consentire di affacciarsi e di guardar fuori in una qualsiasi direzione. Sono ad esse assimilabili tutte le pareti munite di aperture verso l'esterno, quali porte, basculanti e similari.

Pergolato: struttura, destinata all'ombreggiamento del fabbricato, realizzato a ridosso dello stesso per il sostegno di rampicanti o di tende non fisse.



- Attuazione dell'Intesa sancita in data 20.10.2016 in sede di Conferenza Unificata Governo Regioni ed Autonomie Locali, pubblicata nella G.U. n. 268 del 16.11.2016, riguardante l'adozione del Regolamento Edilizio Tipo (R.E.T.) di cui all'art. 4, c. 1 sexies del D.P.R. n. 380/2001
- Recepimento del R.E.T. con D.G.R. n. 1896 del 22.11.2017
- Linee guida e suggerimenti operativi rivolti ai Comuni per l'adeguamento, di cui alla D.G.R. n. 669 del 15.05.2018

Adeguamento del Regolamento Edilizio Comunale (R.E.C.) al R.E.T. (secondo le disposizioni di cui all'art. 48 ter, L.R. n. 11/2004)

Piano di campagna: il piano la cui quota altimetrica (media) è quella del terreno rilevabile prima di effettuare l'intervento edilizio-urbanistico, o risultante a seguito di sistemazioni autorizzate allo scopo di rendere possibile l'intervento edilizio-urbanistico.

Quota zero di riferimento: la quota del marciapiede esistente ante intervento o di progetto della viabilità circostante pubblica o di uso pubblico, individuata con le seguenti modalità: 1) quando detta viabilità si trovi a una quota inferiore a quella del terreno interessato, la quota zero corrisponde alla quota del piano campagna di immediata pertinenza dell'intervento; 2) qualora la quota del terreno di pertinenza dell'intervento risulti a quote diverse, la quota zero corrisponderà alla quota media.

Superfici in esercizio commerciale: esclusivamente per le finalità della L.R. 50/2012, Politiche per lo sviluppo del sistema commerciale nella regione del Veneto, relativamente agli esercizi commerciali si applicano le seguenti definizioni: a) superficie di vendita: l'area destinata alla vendita, inclusa quella occupata da banchi, scaffalature e simili, nonché l'area destinata alle esposizioni, con esclusione dell'area destinata a magazzini, depositi, avansasse, locali di lavorazione, uffici e servizi; b) superficie lorda di pavimento: la superficie di pavimento complessiva dell'edificio, esclusi i muri perimetrali, riferita all'attività di commercio;

Superficie semipermeabile: porzione di superficie territoriale o fondiaria presentante pavimentazioni o altri manufatti permanenti che siano in grado di assorbire parzialmente le acque meteoriche, ovvero, a titolo esemplificativo, quella finita con masselli o blocchi di calcestruzzo su fondo sabbioso e/o con posa degli elementi con fuga di adeguate dimensioni ed inoltre quella che, sulla base di certificati prestazionali dei materiali impiegati, garantisca il parziale passaggio dell'acqua.

Tenda: elemento ombreggiante retrattile manualmente o meccanicamente, installato sulla facciata degli edifici e destinato a copertura di terrazze.

Tenda a pergola: elemento ombreggiante retrattile manualmente o meccanicamente, installato sulla facciata degli edifici e destinato a copertura di pergolati.

Pergotenda: struttura in cui l'opera principale è costituita dalla tenda quale elemento di protezione dal sole o dagli agenti atmosferici, con la conseguenza che la struttura deve qualificarsi in termini di mero elemento accessorio, necessario al sostegno e all'estensione della tenda.

2. - Disciplina delle Distanze

2.1 Distanza dalle strade

Distanza dalle strade (D.S.): è la distanza che intercorre tra l'edificio e la linea di limite della sede o piattaforma stradale comprendente tutte le sedi viabili, sia veicolari che pedonali, ivi incluse le banchine od altre strutture laterali alle predette sedi quando queste siano transitabili, nonché le strutture di delimitazione non transitabili (parapetti, arginelle e simili); a tale distanza minima fuori del perimetro dei centri abitati va aggiunta la lunghezza dovuta alla proiezione di eventuali scarpate o fossi e di fasce di espropriazione risultanti da progetti approvati.

2.2 Distanza dai confini



- Attuazione dell'Intesa sancita in data 20.10.2016 in sede di Conferenza Unificata Governo Regioni ed Autonomie Locali, pubblicata nella G.U. n. 268 del 16.11.2016, riguardante l'adozione del Regolamento Edilizio Tipo (R.E.T.) di cui all'art. 4, c. 1 sexies del D.P.R. n. 380/2001
- Recepimento del R.E.T. con D.G.R. n. 1896 del 22.11.2017
- Linee guida e suggerimenti operativi rivolti ai Comuni per l'adeguamento, di cui alla D.G.R. n. 669 del 15.05.2018
Adeguamento del Regolamento Edilizio Comunale (R.E.C.) al R.E.T. (secondo le disposizioni di cui all'art. 48 ter, L.R. n. 11/2004)

Per distanza dal confine si intende la distanza minima che intercorre l'edificio ed il confine misurato ortogonalmente rispetto al confine stesso.

2.3 Distacco tra i fabbricati

È la distanza tra tutti i punti dei fabbricati o corpi di fabbrica facenti parte di un medesimo complesso; tale distanza è misurata da paramento esterno a paramento esterno degli edifici, ivi compresi gli eventuali avancorpi.

E' possibile la costruzione in aderenza qualora si tratti di pareti non finestrate, e previo accordo tra i proprietari confinanti, con atto da trascriversi presso la Conservatoria dei Registri Immobiliari, oppure anche senza accordo qualora esista una parete non finestrata costruita a confine. Nel caso di pareti o parti di pareti non finestrate, la distanza minima tra fabbricati non deve essere inferiore a ml 3,00.

La distanza dai confini potrà essere inferiore a quella prescritta per la ZTO specifica qualora sia rispettata la distanza minima tra i fabbricati di cui ai precedenti commi e previo accordo con i proprietari confinanti interessati.

La data di costruzione è quella risultante dal certificato di abitabilità o quella accertata con altra idonea documentazione.

Il distacco tra fabbricati non viene applicato nel caso di sopraelevazione di fabbricati esistenti che non determini ampliamento della superficie coperta sul lato del fabbricato che dà origine al rispetto, fatta salva la disciplina del Codice Civile.

Gli strumenti urbanistici attuativi con previsioni planovolumetriche possono stabilire, ai sensi del comma 8 dell'articolo 50 della LR 11/2004, distanze diverse da quelle previste per le singole Z.T.O.

Articolo 4 – Ambiti territoriali di particolare applicazione

1. Per la tipologia e definizione degli interventi in Centro Storico, per gli edifici di interesse storico – ambientale e di tutela paesaggistico – ambientale e per quelli tutelati ai sensi della L.R. 10/1985, si fa riferimento alle vigenti N.T.A.

2. Gli interventi negli edifici all'esterno del centro storico e in quelli non schedati sono quelli definiti dal D.P.R. 6 giugno 2001, n.380 e successive modificazioni ed integrazioni.



- Attuazione dell'Intesa sancita in data 20.10.2016 in sede di Conferenza Unificata Governo Regioni ed Autonomie Locali, pubblicata nella G.U. n. 268 del 16.11.2016, riguardante l'adozione del Regolamento Edilizio Tipo (R.E.T.) di cui all'art. 4, c. 1 sexies del D.P.R. n. 380/2001
- Recepimento del R.E.T. con D.G.R. n. 1896 del 22.11.2017
- Linee guida e suggerimenti operativi rivolti ai Comuni per l'adeguamento, di cui alla D.G.R. n. 669 del 15.05.2018
Adeguamento del Regolamento Edilizio Comunale (R.E.C.) al R.E.T. (secondo le disposizioni di cui all'art. 48 ter, L.R. n. 11/2004)

TITOLO I – DISPOSIZIONI ORGANIZZATIVE E PROCEDURALI

Capo I – S.U.E., S.U.A.P. e organismi tecnici consultivi

Contenente disposizioni regolamentari riguardanti:

- 1. la composizione, i compiti e le modalità di funzionamento, dello Sportello unico per l'edilizia, della Commissione edilizia se prevista, comunque denominata, e di ogni altro organo, consultivo o di amministrazione attiva, costituito secondo la disciplina vigente, ivi compresa quella statutaria locale;*
- 2. le modalità di gestione anche telematica delle pratiche edilizie, con specifiche tecniche degli elaborati progettuali anche ai fini dell'aggiornamento della cartografia comunale;*
- 3. Le modalità di coordinamento con il SUAP.*

Articolo I.I.1 – Sportello Unico Edilizia (S.U.E.)

1. Lo Sportello Unico per l'Edilizia (SUE), tramite le proprie strutture organizzative, svolge le attività di informazione, di ricezione delle comunicazioni, dichiarazioni, segnalazioni o istanze edilizie, nonché di ogni atto comunque denominato in materia edilizia, in applicazione dell'art. 5 del DPR 380/2001. Il S.U.E. si rapporta e si coordina anche con le attività degli altri Settori e Servizi comunali competenti in attività inerenti i titoli edilizi, le convenzioni urbanistiche, i piani di attuazione e gli accordi di programma.
2. Lo S.U.E. cura inoltre i rapporti tra il soggetto interessato, l'Amministrazione comunale e gli altri Enti ed Amministrazioni chiamati a pronunciarsi in ordine all'attività edilizia.
3. Sono esclusi dall'ambito di competenza del S.U.E., in quanto non disciplinati dal D.P.R. 380/2001 e ss.mm.ii., i procedimenti relativi ad istanze, dichiarazioni, segnalazioni che hanno ad oggetto tematiche non rilevanti sotto il profilo edilizio o che afferiscono alla disciplina dei lavori o delle opere pubbliche, i procedimenti riguardanti il decoro urbano, i procedimenti riguardanti l'idoneità ed il funzionamento degli impianti termici, i procedimenti relativi all'approvazione di Piani Urbanistici Attuativi, ecc..
4. Le pratiche edilizie, ed ogni altra istanza o comunicazione già predisposte, indirizzate al S.U.E. sono presentate in modalità telematica, collegamento a portale comunale dedicato (UNIPASS) previo accredito.

Articolo I.I.2 – Sportello Unico per le Attività Produttive (S.U.A.P.)

1. Lo Sportello Unico per le Attività Produttive (SUAP), costituisce unico punto di accesso in relazione a tutte le vicende amministrative concernenti l'insediamento e l'esercizio di attività produttive di beni e servizi, ivi compreso il rilascio del titolo abilitativi edilizi, in applicazione del DPR 160/2010.
2. Ruolo, funzioni, rapporti con altri Settori Comunali ed Enti inerenti l'ambito di competenza del SUAP sono disciplinati dal regolamento di "Organizzazione e funzionamento dello Sportello Unico per le Attività Produttive".



- Attuazione dell'Intesa sancita in data 20.10.2016 in sede di Conferenza Unificata Governo Regioni ed Autonomie Locali, pubblicata nella G.U. n. 268 del 16.11.2016, riguardante l'adozione del Regolamento Edilizio Tipo (R.E.T.) di cui all'art. 4, c. 1 sexies del D.P.R. n. 380/2001
- Recepimento del R.E.T. con D.G.R. n. 1896 del 22.11.2017
- Linee guida e suggerimenti operativi rivolti ai Comuni per l'adeguamento, di cui alla D.G.R. n. 669 del 15.05.2018
Adeguamento del Regolamento Edilizio Comunale (R.E.C.) al R.E.T. (secondo le disposizioni di cui all'art. 48 ter, L.R. n. 11/2004)

Articolo I.I.3 – Coordinamento SUAP/SUE

1. Le comunicazioni, dichiarazioni, segnalazioni o istanze edilizie concernenti l'insediamento e l'esercizio di attività produttive di beni e servizi sono trasmesse allo SUAP ed i relativi procedimenti sono disciplinati dal DPR 160/2010 e dal vigente regolamento sul funzionamento del SUAP.
2. Le comunicazioni, dichiarazioni, segnalazioni o istanze edilizie non concernenti l'insediamento e l'esercizio di attività produttive di beni e servizi sono trasmesse al SUE ed i relativi procedimenti sono disciplinati dal DPR 380/2001.
3. Salva diversa disposizione organizzativa e ferma restando l'unicità del canale di comunicazione telematico con le imprese da parte del SUAP, sono attribuite al SUAP le competenze dello sportello unico per l'edilizia produttiva.

Articolo I.I.4 – Procedimenti edilizi: disposizioni

1. La presentazione delle istanze, segnalazioni e comunicazioni aventi ad oggetto l'attività edilizia avviene esclusivamente per via telematica attraverso eventuale portale dedicato UNIPASS. Si considerano irricevibili le istanze, dichiarazioni, segnalazioni e comunicazioni mediante l'utilizzo di forme di trasmissione differenti da quella adottata.
2. I documenti di cui al comma 1 sono trasmessi in conformità agli standard previsti dalla piattaforma utilizzata per l'inoltro delle pratiche.
3. Nei procedimenti di particolare complessità, per i quali è comunque obbligatoria la gestione in modalità digitale, il Responsabile del procedimento può richiedere, in fase istruttoria, la produzione di una copia in forma cartacea degli elaborati grafici, conforme all'originale formato digitale.
4. I documenti di cui al comma 1 dovranno essere corredati da tutti gli allegati obbligatori in relazione alla specifica tipologia di pratica e di intervento, riportati nel "Quadro riepilogativo della documentazione" facente parte della vigente modulistica unificata e standardizzata.
5. È facoltà degli Uffici definire le specifiche tecniche dei documenti di cui ai precedenti commi, oltre a richiedere la produzione dei formulari relativi alla Rilevazioni statistiche ISTAT, all'aggiornamento delle cartografie comunali, del Quadro conoscitivo e del monitoraggio comunale.
6. Il termine per la presentazione della documentazione integrativa a seguito di richieste di conformazione delle SCIA è fissato in 30 giorni. Nel caso in cui le integrazioni richieste non siano prodotte entro il termine stabilito, esse si considerano decadute, o in alternativa, se prodotte entro tale termine non siano ritenute corrette, l'Ufficio procederà alla notifica dell'ordine motivato di divieto di prosecuzione dell'attività ai sensi dell'art. 19 comma 3 della L. 241/1990 o dell'ordine motivato di non eseguire il previsto intervento ai sensi dell'art. 23 comma 6 del DPR 380/2001.



- Attuazione dell'Intesa sancita in data 20.10.2016 in sede di Conferenza Unificata Governo Regioni ed Autonomie Locali, pubblicata nella G.U. n. 268 del 16.11.2016, riguardante l'adozione del Regolamento Edilizio Tipo (R.E.T.) di cui all'art. 4, c. 1 sexies del D.P.R. n. 380/2001
- Recepimento del R.E.T. con D.G.R. n. 1896 del 22.11.2017
- Linee guida e suggerimenti operativi rivolti ai Comuni per l'adeguamento, di cui alla D.G.R. n. 669 del 15.05.2018

Adeguamento del Regolamento Edilizio Comunale (R.E.C.) al R.E.T. (secondo le disposizioni di cui all'art. 48 ter, L.R. n. 11/2004)

7. Nella ipotesi di cui all'art. 20 comma 4 DPR 380/01, una volta richieste le modifiche di modesta entità, laddove l'interessato non si pronuncia nel termine di 30 giorni dal ricevimento della relativa comunicazione, ovvero, in caso di adesione, non integri la documentazione nei successivi 15 giorni, il responsabile del procedimento comunicherà nei successivi 15 giorni il rigetto della domanda e la conclusione del procedimento.

8. Le tariffe dei diritti di segreteria sono approvate con Deliberazione di Giunta Comunale. Gli importi sono differenziati in base alla tipologia di procedimento edilizio. Le tariffe sono aggiornate annualmente in relazione all'indice ISTAT di variazione dei prezzi al consumo rilevati nel mese di settembre di ogni anno.

Articolo I.I.5 – Controlli a campione

1. Sono assoggettate a controllo a campione le Comunicazioni di Inizio Attività Lavori Asseverate, nella misura minima di una ogni dieci rispetto alla consistenza di quelle pervenute, in base al numero progressivo di protocollo assegnato, fatta salva la possibilità per il dirigente o il responsabile del procedimento di provvedervi, oltre alla succitata procedura, in ogni altro caso.

2. Le CILA selezionate a campione sono sottoposte a verifica istruttoria in ordine:

- all'idoneità dell'istituto della CILA in relazione alla classificazione tecnico/giuridica dell'intervento;
- alla conformità dell'intervento allo strumento urbanistico vigente;
- alla veridicità delle dichiarazioni sostitutive di certificazioni e di notorietà;
- alla veridicità di quanto dichiarato dal tecnico progettista nella relazione tecnica di asseverazione.

3. Tutte le CILA trasmesse sono in ogni caso sottoposte al controllo di verifica di completezza documentale.

4. Le CILA non rientranti nel quantitativo a campione stabilito al precedente comma 1 sono archiviate previo inserimento nel programma di gestione delle pratiche edilizie e controllo di verifica di completezza documentale di cui al comma 3.

5. Tali disposizioni valgono anche per pratiche di attività libera e Segnalazioni Certificate di Inizio Attività (S.C.I.A.).

Articolo I.I.6 – Commissione locale per il paesaggio (CLP)

1. La Commissione Locale per il Paesaggio (CLP) è istituita con deliberazione di Consiglio Comunale ai sensi della DGRV n. 2037/2015 e delle disposizioni contenute nel D.Lgs. 42/2004. Essa supporta gli Uffici delegati all'esercizio delle funzioni autorizzatorie in materia paesaggistica al fine di garantire una adeguata tutela del paesaggio e degli immobili sottoposti a vincolo ai sensi della parte terza del D.Lgs. 42/2004.

2. Composizione, compiti e modalità di funzionamento della CLP sono disciplinati dalle disposizioni contenute nella DGRV n. 2037/2015.

1. È facoltà dell'Amministrazione Comunale istituire, qualora necessario, la Commissione Locale per il Paesaggio (CLP) con apposita deliberazione di Consiglio Comunale.



- Attuazione dell'Intesa sancita in data 20.10.2016 in sede di Conferenza Unificata Governo Regioni ed Autonomie Locali, pubblicata nella G.U. n. 268 del 16.11.2016, riguardante l'adozione del Regolamento Edilizio Tipo (R.E.T.) di cui all'art. 4, c. 1 sexies del D.P.R. n. 380/2001
- Recepimento del R.E.T. con D.G.R. n. 1896 del 22.11.2017
- Linee guida e suggerimenti operativi rivolti ai Comuni per l'adeguamento, di cui alla D.G.R. n. 669 del 15.05.2018
Adeguamento del Regolamento Edilizio Comunale (R.E.C.) al R.E.T. (secondo le disposizioni di cui all'art. 48 ter, L.R. n. 11/2004)

Articolo I.I.7 – Commissione edilizia (CE)

1. È facoltà dell'Amministrazione Comunale istituire, qualora necessario, la Commissione Edilizia (CE) con apposita deliberazione di Consiglio Comunale ai sensi dell'art. 4 del D.P.R. 380/2001.

Articolo I.I.8 – Commissione “Territorio”

1. La Commissione “Territorio”, istituita con Deliberazione di Consiglio Comunale, esamina pratiche inerenti urbanistica e SUAP la cui definizione è subordinata ad approvazione da parte del Consiglio Comunale.

Capo II – Altre procedure ed adempimenti edilizi

Contenente disposizioni regolamentari riguardanti:

1. *autotutela e richiesta di riesame dei titoli abilitativi rilasciati o presentati;*
2. *certificato di destinazione urbanistica;*
3. *proroga e rinnovo dei titoli abilitativi;*
4. *sospensione dell'uso e dichiarazione di inagibilità;*
5. *contributo per oneri di urbanizzazione e costo di costruzione: criteri applicativi e rateizzazioni;*
6. *pareri preventivi;*
7. *ordinanze, interventi urgenti e poteri eccezionali, in materia edilizia;*
8. *modalità e strumenti per l'informazione e la trasparenza del procedimento edilizio;*
9. *coinvolgimento e partecipazione degli abitanti;*
10. *concorsi di urbanistica e di architettura..*

Articolo I.II.1 Annullamento d'ufficio in autotutela

1. L'annullamento d'ufficio in autotutela, con efficacia retroattiva, di un provvedimento è disciplinato dall'art. 21 nonies della Legge n. 241 del 1990.

Articolo I.II.2 Richiesta di riesame dei titoli abilitativi rilasciati o presentati

1. È possibile per l'istante proporre all'Ufficio che ha ricevuto, emesso o respinto l'atto una motivata richiesta di riesame, al fine di riforma, modifica o ritiro dell'atto stesso.
2. Lo Sportello Unico per l'Edilizia, entro 30 giorni dalla richiesta di riesame, comunica all'interessato le proprie determinazioni in merito con indicazione sulla fondatezza o infondatezza delle motivazioni prospettate, adottando i provvedimenti conseguenti.

Articolo I.II.3 Certificato di Destinazione Urbanistica (CDU)

1. Il Certificato di Destinazione Urbanistica (C.D.U.), nel rispetto delle modalità e delle finalità previste dalla vigente normativa, attesta la destinazione urbanistica di un'area, identificata al catasto con un numero di Foglio e di Mappale, come definita dalla strumentazione urbanistica comunale vigente e adottata.



- Attuazione dell'Intesa sancita in data 20.10.2016 in sede di Conferenza Unificata Governo Regioni ed Autonomie Locali, pubblicata nella G.U. n. 268 del 16.11.2016, riguardante l'adozione del Regolamento Edilizio Tipo (R.E.T.) di cui all'art. 4, c. 1 sexies del D.P.R. n. 380/2001
- Recepimento del R.E.T. con D.G.R. n. 1896 del 22.11.2017
- Linee guida e suggerimenti operativi rivolti ai Comuni per l'adeguamento, di cui alla D.G.R. n. 669 del 15.05.2018

Adeguamento del Regolamento Edilizio Comunale (R.E.C.) al R.E.T. (secondo le disposizioni di cui all'art. 48 ter, L.R. n. 11/2004)

2. Il Certificato di Destinazione Urbanistica (C.D.U.), inoltre, nel rispetto di quanto previsto dalla vigente normativa in materia ambientale, riporta l'esito delle analisi che attestino l'eventuale superamento delle concentrazioni di rischio.
3. La richiesta di Certificato di Destinazione Urbanistica (C.D.U.) è presentata dal proprietario o avente titolo relativo all'area interessata dall'intervento edilizio, utilizzando la modulistica pubblicata sul sito istituzione dell'Amministrazione Comunale.
4. Il Certificato di Destinazione Urbanistica (C.D.U.) viene rilasciato dal Dirigente competente entro il termine perentorio di 30 giorni dalla presentazione della relativa domanda; conserva validità per un anno dalla data del rilascio, se non siano intervenute modificazioni degli strumenti urbanistici.
5. La richiesta di CDU è assoggettata al preventivo pagamento dei diritti nella misura quantificata con apposita deliberazione di Giunta Comunale.
6. Il Certificato di Destinazione Urbanistica storico riporta le prescrizioni urbanistiche relative agli immobili interessati che sono state vigenti e sono state adottate nel corso di un determinato periodo di tempo; potrà essere richiesto indicando la data o il periodo oggetto della certificazione e deve essere sempre precedente all'approvazione della strumentazione urbanistica vigente.

Articolo I.II.4 Proroga e rinnovo dei titoli abilitativi

1. I termini di inizio e di ultimazione dei lavori (permessi di costruire e SCIA) possono essere prorogati nei casi previsti dall'art. 15 del D.P.R. 380/01.
2. Qualora non sussistano i presupposti per prorogare i termini d'inizio e/o fine lavori dell'istanza edilizia e ne intervenga la decadenza, è possibile presentare domanda di Rinnovo del Permesso di Costruire riproponendo il progetto per il medesimo intervento, integrato con le eventuali ulteriori verifiche necessarie a fronte di intervenute normative del settore.
3. Ai fini del rinnovo del permesso di costruire, inoltrato dal committente a mezzo di tecnico abilitato, non è necessario depositare nuovamente la documentazione già prodotta con la precedente domanda se l'intervento non ha variazioni che necessitino di nuova istruttoria, e che, nel rispetto degli incarichi professionali, la predetta documentazione risulti invariata o previo nulla-osta del professionista anche successivamente incaricato.

Articolo I.II.5 Sospensione dell'uso e dichiarazione di inagibilità

1. Fermo restando il disposto degli artt. 24 e 26 del DPR 380/2001, un edificio dichiarato inagibile non può essere utilizzato fino a quando non sono rimosse le cause che hanno determinato la dichiarazione di inagibilità.
2. L'inagibilità comporta il distacco delle utenze e delle forniture da parte delle aziende erogatrici di servizi pubblici ai sensi dell'art. 48 del DPR 380/2001 e ss.mm.ii.



- Attuazione dell'Intesa sancita in data 20.10.2016 in sede di Conferenza Unificata Governo Regioni ed Autonomie Locali, pubblicata nella G.U. n. 268 del 16.11.2016, riguardante l'adozione del Regolamento Edilizio Tipo (R.E.T.) di cui all'art. 4, c. 1 sexies del D.P.R. n. 380/2001
- Recepimento del R.E.T. con D.G.R. n. 1896 del 22.11.2017
- Linee guida e suggerimenti operativi rivolti ai Comuni per l'adeguamento, di cui alla D.G.R. n. 669 del 15.05.2018
Adeguamento del Regolamento Edilizio Comunale (R.E.C.) al R.E.T. (secondo le disposizioni di cui all'art. 48 ter, L.R. n. 11/2004)

Articolo I.II.6 Contributo per oneri di urbanizzazione e costo di costruzione

1. Il contributo di cui gli articoli 16, 17 e 19 del TUE 380/2001 e ss.mm.ii. è regolato dalla LRV 61/85 e ss.mm.ii. è determinato con Delibera del Consiglio Comunale.
2. Si richiamano le disposizioni di cui alla vigente Delibera di Giunta comunale in materia.

Articolo I.II.6.1 Alternativa al pagamento degli oneri

1. Il titolare del permesso di costruire ha titolo allo scomputo totale o parziale della quota di contributo dovuta per gli oneri di urbanizzazione.
2. Il Dirigente, avvalendosi dell'Ufficio Tecnico e se del caso dell'Agenzia delle Entrate, deve procedere ad una valutazione del costo reale delle opere da realizzare direttamente dal titolare del permesso di costruire e compararle con la somma che il medesimo avrebbe dovuto versare se non avesse realizzato direttamente le opere.
3. Qualora il valore delle opere da eseguire risulti inferiore alla somma che avrebbe dovuto versare il titolare del permesso di costruire, lo stesso deve corrispondere al Comune la differenza.

Articolo I.II.6.2 Riduzione o esonero dal contributo di costruzione

1. Il contributo relativo al costo di costruzione non è dovuto:
 - per le opere da realizzare nelle zone agricole, comprese le residenze, purché siano in funzione della conduzione del fondo e delle esigenze dell'imprenditore agricolo a titolo principale. per gli interventi di ristrutturazione e di ampliamento, in misura non superiore al 20% di edifici unifamiliari;
 - per gli impianti, per le attrezzature, le opere pubbliche o di interesse generale realizzate dagli enti istituzionalmente competenti, nonché per le opere di urbanizzazione eseguite anche da privati, in attuazione di strumenti urbanistici;
 - per le opere da realizzare in attuazione di norme o di provvedimenti emanati a seguito di pubbliche calamità;
 - per i nuovi impianti, lavori, opere, modifiche, installazioni, relativi alle fonti rinnovabili di energia, alla conservazione, al risparmio e all'uso razionale dell'energia, nel rispetto delle norme urbanistiche, di tutela artistica-storica e ambientale.

Articolo I.II.7 Pareri preventivi

1. È facoltà dei soggetti interessati chiedere allo Sportello Unico un parere preventivo in merito alla fattibilità degli interventi edilizi oggetto di successivo titolo abilitante, con particolare riguardo agli interventi non asseverabili.
2. Nella richiesta devono essere indicati: il luogo dell'intervento (via, numero civico o individuazione del lotto su planimetria), i dati anagrafici del richiedente, il domicilio elettronico, oppure, in caso di affidamento ad



- Attuazione dell'Intesa sancita in data 20.10.2016 in sede di Conferenza Unificata Governo Regioni ed Autonomie Locali, pubblicata nella G.U. n. 268 del 16.11.2016, riguardante l'adozione del Regolamento Edilizio Tipo (R.E.T.) di cui all'art. 4, c. 1 sexies del D.P.R. n. 380/2001
- Recepimento del R.E.T. con D.G.R. n. 1896 del 22.11.2017
- Linee guida e suggerimenti operativi rivolti ai Comuni per l'adeguamento, di cui alla D.G.R. n. 669 del 15.05.2018

Adeguamento del Regolamento Edilizio Comunale (R.E.C.) al R.E.T. (secondo le disposizioni di cui all'art. 48 ter, L.R. n. 11/2004)

altri per la firma digitale ed invio telematico, anche i dati del procuratore, la procura ed i documenti d'identità.

3. Deve inoltre essere allegata alla richiesta adeguata documentazione comprensiva di elaborati grafici che rappresentino lo stato di fatto e di riforma in pianta, prospetti e sezioni, documentazione fotografica dei luoghi con coni visuali e relazione tecnica illustrativa.

4. La richiesta di parere preventivo è assoggettata al preventivo pagamento dei diritti nella misura quantificata con apposita deliberazione di Giunta Comunale.

5. Entro 60 giorni dalla richiesta, lo Sportello Unico dell'Edilizia si esprime con un parere di massima, in alcun modo vincolante pareri o atti successivi.

Articolo I.II.8 Ordinanze, interventi urgenti e poteri eccezionali, in materia edilizia

1. Il proprietario di immobili o colui che ne ha la disponibilità e/o responsabilità è tenuto ad evitare che lo stesso possa concretare pericolo per persone e/o cose.

2. Nei casi in cui ricorrano imminenti condizioni di pericolo per l'incolumità delle persone e/o cose per la stabilità delle costruzioni o comunque per l'integrità del sito o dell'ambiente, il proprietario dell'immobile interessato deve, nel rispetto della vigente normativa, eseguire gli interventi finalizzati esclusivamente alla rimozione delle condizioni di pericolo, sua sponte o in ottemperanza delle indicazioni dell'Autorità, senza preventiva acquisizione del necessario titolo abilitativo, limitatamente alle opere provvisorie di servizio, alle demolizioni e alle rimozioni strettamente necessarie per far cessare lo stato di pericolo.

3. L'esecuzione degli interventi avviene sotto la personale responsabilità del proprietario, o l'aveute disponibilità, e del professionista incaricato anche per quanto riguarda la effettiva verifica della esistenza del pericolo e del suo superamento / rimedio.

4. Il proprietario o l'aveute disponibilità deve dare immediata comunicazione dei lavori allo Sportello Unico ed entro trenta giorni dall'inizio degli stessi deve presentare domanda per il rilascio il necessario titolo abilitativo.

5. Rimangono fermi il potere del Sindaco di adottare ordinanze contingibili ed urgenti nel rispetto della vigente normativa e la facoltà del Dirigente/Responsabile del servizio competente di provvedere ai sensi di quanto previsto dall'art. III.V.1.

Articolo I.II.9 Modalità e strumenti per l'informazione e la trasparenza del procedimento edilizio

1. Nella gestione degli atti/procedimenti è sempre garantito il rispetto degli obblighi previsti dalla vigente normativa in materia di trasparenza, accesso ai documenti amministrativi e lotta alla corruzione nelle pubbliche amministrazioni.

2. E' fatto obbligo di pubblicare nell'apposita sezione del sito istituzionale comunale quanto previsto dal D.Lgs. 33/2013 e ss.mm.ii.



- Attuazione dell'Intesa sancita in data 20.10.2016 in sede di Conferenza Unificata Governo Regioni ed Autonomie Locali, pubblicata nella G.U. n. 268 del 16.11.2016, riguardante l'adozione del Regolamento Edilizio Tipo (R.E.T.) di cui all'art. 4, c. 1 sexies del D.P.R. n. 380/2001
- Recepimento del R.E.T. con D.G.R. n. 1896 del 22.11.2017
- Linee guida e suggerimenti operativi rivolti ai Comuni per l'adeguamento, di cui alla D.G.R. n. 669 del 15.05.2018
Adeguamento del Regolamento Edilizio Comunale (R.E.C.) al R.E.T. (secondo le disposizioni di cui all'art. 48 ter, L.R. n. 11/2004)

3. Si rinvia inoltre allo specifico regolamento comunale "dell'accesso civico e documentale" (D.C.C. n. 7 del 26/03/2018).

Articolo I.II.10 Coinvolgimento e partecipazione dei cittadini, degli abitanti e dei portatori di interesse

1. Fatte salve le forme di partecipazione al procedimento urbanistico ed edilizio previste dalla vigente normativa, il Comune può promuovere l'attivazione di ulteriori e idonee forme di coinvolgimento e partecipazione della cittadinanza per interventi edilizi comportanti un forte impatto con riguardo alla struttura urbana e alla qualità della vita della città.

Articolo I.II.11 Concorsi di urbanistica ed architettura

1. Il Comune favorisce le procedure concorsuali, nel rispetto della vigente normativa, allo scopo di promuovere la qualità architettonica.
2. Il concorso è una procedura di aggiudicazione intesa a fornire un piano o un progetto, selezionato da una commissione giudicatrice, sulla base di criteri qualitativi.
3. Eventuali concorsi saranno disciplinati con specifico bando, da adottare nei concorsi di progettazione e di idee e nelle procedure ordinarie di affidamento dei Servizi di Architettura e Ingegneria, in relazione all'importo stimato del corrispettivo ed alla tipologia delle opere da realizzare.



- Attuazione dell'Intesa sancita in data 20.10.2016 in sede di Conferenza Unificata Governo Regioni ed Autonomie Locali, pubblicata nella G.U. n. 268 del 16.11.2016, riguardante l'adozione del Regolamento Edilizio Tipo (R.E.T.) di cui all'art. 4, c. 1 sexies del D.P.R. n. 380/2001
- Recepimento del R.E.T. con D.G.R. n. 1896 del 22.11.2017
- Linee guida e suggerimenti operativi rivolti ai Comuni per l'adeguamento, di cui alla D.G.R. n. 669 del 15.05.2018
Adeguamento del Regolamento Edilizio Comunale (R.E.C.) al R.E.T. (secondo le disposizioni di cui all'art. 48 ter, L.R. n. 11/2004)

TITOLO II – DISCIPLINA DELL'ESECUZIONE DEI LAVORI

Capo I – Norme procedurali sull'esecuzione dei lavori

Contenente disposizioni regolamentari riguardanti:

- 1. comunicazioni di inizio e di differimento dei lavori, sostituzione e variazioni, anche relative ai soggetti responsabili per la fase di esecuzione dei lavori, quali l'impresa esecutrice, il direttore dei lavori, della sicurezza ecc.;*
- 2. comunicazioni di fine lavori;*
- 3. occupazione e manomissione di suolo pubblico;*
- 4. comunicazioni di avvio delle opere relative a bonifica, comprese quelle per amianto, ordigni bellici ecc.*

Articolo II.I.1 Comunicazione di inizio e di differimento dei lavori, sostituzione e variazioni, anche relative ai soggetti responsabili per la fase di esecuzione dei lavori

1. Il titolare del permesso di costruire, SCIA e CILA, o suo avente causa, congiuntamente al direttore dei lavori, deve comunicare all'Amministrazione Comunale la data di inizio dei lavori, utilizzando l'apposita modulistica disponibile nel portale del Comune.
2. In caso di mancata comunicazione sarà considerata quale data di inizio dei lavori quella di rilascio del permesso di costruire, a condizione che sia già stata prodotta tutta la documentazione prevista per legge (deposito degli impianti, denuncia delle opere in c.a. qualora necessarie, nominativo impresa esecutrice delle opere, nominativo a cui deve riferirsi il D.U.R.C., ecc.).
3. Nel caso di nuove costruzioni, la data di inizio si configura con lo scavo delle fondazioni e la data di ultimazione si riferisce alla data del certificato di ultimazione e regolare esecuzione dell'opera redatto dal direttore dei lavori su apposito stampato.
4. Nel caso di ampliamenti, sopraelevazioni o demolizioni, per inizio dei lavori si intende l'istante in cui l'immobile esistente viene in qualunque modo manomesso, al fine di predisporlo agli ampliamenti o alle modifiche autorizzate; per l'ultimazione dei lavori valgono le prescrizioni del comma precedente.
5. Nel caso di opere di urbanizzazione, l'inizio dei lavori si configura nei primi movimenti di terra e l'ultimazione va riferita alle disposizioni contenute nella convenzione.
6. In caso di mancata indicazione dell'inizio dei lavori per interventi asseverati con SCIA o CILA sarà considerata quale data di inizio dei lavori quella di protocollazione.
7. Eventuali successive variazioni dei dati, dei termini e dei soggetti responsabili dell'opera da eseguirsi devono essere comunicate tempestivamente al SUE in forma scritta, utilizzando la modulistica disponibile nel portale del Comune.
8. Nel caso di trasferimento del titolo abilitativo, i titolari subentranti devono presentare apposita richiesta al SUE per il cambio d'intestazione degli atti, allegando copia della documentazione che giustifica il cambio di titolarità degli immobili.



- Attuazione dell'Intesa sancita in data 20.10.2016 in sede di Conferenza Unificata Governo Regioni ed Autonomie Locali, pubblicata nella G.U. n. 268 del 16.11.2016, riguardante l'adozione del Regolamento Edilizio Tipo (R.E.T.) di cui all'art. 4, c. 1 sexies del D.P.R. n. 380/2001
- Recepimento del R.E.T. con D.G.R. n. 1896 del 22.11.2017
- Linee guida e suggerimenti operativi rivolti ai Comuni per l'adeguamento, di cui alla D.G.R. n. 669 del 15.05.2018

Adeguamento del Regolamento Edilizio Comunale (R.E.C.) al R.E.T. (secondo le disposizioni di cui all'art. 48 ter, L.R. n. 11/2004)

9. Qualora vi sia la variazione del direttore dei lavori, il titolare deve comunicare al SUE il nominativo del nuovo tecnico ed il subentrante deve sottoscrivere gli elaborati progettuali depositati presso l'Amministrazione comunale per accettazione del progetto architettonico.

10. In caso di opere di urbanizzazione, la comunicazione di inizio lavori di cui ai commi precedenti deve essere preceduta dal deposito del progetto esecutivo, presso il competente Servizio/Settore ed essere trasmessa al medesimo per gli adempimenti previsti nel vigente regolamento comunale per la disciplina della realizzazione delle opere di urbanizzazione.

11. L'omissione dell'adempimento relativo alla comunicazione di inizio lavori comporta l'applicazione delle sanzioni previste all'art. IV.6 del presente Regolamento.

Articolo II.1.2 Atti preliminari all'inizio dei lavori

1. Prima dell'inizio dei lavori il titolare del permesso di costruire o della SCIA, deve comunicare/trasmettere al Comune:

la data di inizio lavori;

- la documentazione prevista dall'art. 65 del D.P.R. 380/2001 in merito alla realizzazione di strutture in conglomerato cementizio armato, normale e precompresso ed a struttura metallica, o una dichiarazione del progettista che attesti la non necessità della documentazione ai sensi della medesima legge;
- la documentazione prevista dall'art. 125 del D.P.R. 380/2001 e ss.mm.ii., attestante l'ottemperanza alle disposizioni di legge sul contenimento del consumo energetico;
- la documentazione prevista dal D.P.R. n. 120/2017 in materia di gestione delle terre e rocce da scavo;
- la dichiarazione attestante l'avvenuta verifica della documentazione prevista alle lettere a) e b) del comma 9 dell'art. 90 del D.Lgs. n. 81/2008 e ss. mm. e ii.;
- copia della notifica preliminare di cui all'art. 99 del D.Lgs. n. 81/2008 e ss.mm.ii.

Articolo II.1.3 Comunicazione di fine dei lavori

1. Il titolare o l'avente causa, congiuntamente al direttore dei lavori, del permesso di costruire o della SCIA entro il termine di validità del titolo, deve comunicare al SUE la data di fine dei lavori, utilizzando l'apposita modulistica disponibile nel portale del Comune. Il titolare della CILA o suo avente causa dovrà effettuare analoga comunicazione al termine dei lavori.

2. In caso di mancata comunicazione sarà considerata quale data di fine lavori il termine di tre anni dalla data di inizio, o dalla data di efficacia della SCIA o della CILA, o dalla data di presentazione della SCIA di agibilità qualora la stessa venga presentata nei tre anni dalla data di inizio dei lavori.

3. Alla comunicazione di fine dei lavori deve essere allegata la prescritta documentazione, come indicata nell'apposita modulistica disponibile nel portale del Comune.



- Attuazione dell'Intesa sancita in data 20.10.2016 in sede di Conferenza Unificata Governo Regioni ed Autonomie Locali, pubblicata nella G.U. n. 268 del 16.11.2016, riguardante l'adozione del Regolamento Edilizio Tipo (R.E.T.) di cui all'art. 4, c. 1 sexies del D.P.R. n. 380/2001
- Recepimento del R.E.T. con D.G.R. n. 1896 del 22.11.2017
- Linee guida e suggerimenti operativi rivolti ai Comuni per l'adeguamento, di cui alla D.G.R. n. 669 del 15.05.2018

Adeguamento del Regolamento Edilizio Comunale (R.E.C.) al R.E.T. (secondo le disposizioni di cui all'art. 48 ter, L.R. n. 11/2004)

4. Nei casi indicati all'articolo 3 del D.Lgs. 192/2005 e ss.mm.ii, l'Attestato di Qualificazione Energetica è sottoscritto dal direttore dei lavori che assevera come sono state realizzate le componenti che interessano gli aspetti energetici dell'edificio e presentato contestualmente alla comunicazione di fine lavori.
5. La comunicazione di fine lavori è inefficace a qualsiasi titolo se la stessa non è accompagnata dalla documentazione asseverata di cui al comma 3.
6. L'omissione degli adempimenti relativi alla comunicazione di fine lavori comporta l'applicazione delle sanzioni previste all'art. IV.6 del presente Regolamento, salve altre previsioni sanzionatorie di legge.

Articolo II.I.4 Occupazione di suolo pubblico

1. Le eventuali occupazioni o manomissioni di suolo pubblico che si rendessero necessarie per l'esecuzione dei lavori devono essere preventivamente autorizzate dall'Ente proprietario e l'esecuzione dovrà avvenire, previo pagamento del canone dovuto, nel rispetto dei tempi e delle prescrizioni tecniche contenute nel provvedimento abilitativo alla occupazione e/o alla manomissione.
2. Il provvedimento abilitativo definisce anche le modalità di esecuzione delle opere necessarie per il ripristino delle ordinarie condizioni di utilizzo e funzionalità del suolo pubblico interessato dall'intervento. In caso di SCIA o CILA l'intervento sarà eseguibile con le stesse modalità.
3. L'abbandono e il deposito incontrollato di rifiuti sul suolo e nel sottosuolo sono vietati. Gli interventi di ripristino del suolo pubblico, l'eventuale bonifica e lo smaltimento dei rifiuti di qualsiasi genere derivanti dall'attività edilizia dovranno essere eseguiti dai soggetti responsabili e dovranno essere condotti nel rispetto della vigente normativa.

Articolo II.I.5 Comunicazione di avvio delle opere relative a bonifica

1. La eventuale necessità di avvio di opere di bonifica che dovesse emergere in corso di esecuzione dei lavori deve essere immediatamente comunicata ai competenti uffici, adottando ogni misura precauzionale prevista dalla vigente normativa.

Capo II – Norme tecniche sull'esecuzione dei lavori

Contenente disposizioni regolamentari riguardanti:

1. *principi generali dell'esecuzione dei lavori;*
2. *punti fissi di linea e di livello;*
3. *conduzione del cantiere e recinzioni provvisorie;*
4. *cartelli di cantiere;*
5. *criteri da osservare per scavi e demolizioni;*
6. *misure di cantiere e eventuali tolleranze;*
7. *sicurezza e controllo nei cantieri misure per la prevenzione dei rischi nelle fasi di realizzazione dell'opera;*
8. *ulteriori disposizioni per la salvaguardia dei ritrovamenti archeologici e per gli interventi di bonifica e di ritrovamenti di ordigni bellici;*
9. *ripristino del suolo e degli impianti pubblici a fine lavori.*



- Attuazione dell'Intesa sancita in data 20.10.2016 in sede di Conferenza Unificata Governo Regioni ed Autonomie Locali, pubblicata nella G.U. n. 268 del 16.11.2016, riguardante l'adozione del Regolamento Edilizio Tipo (R.E.T.) di cui all'art. 4, c. 1 sexies del D.P.R. n. 380/2001
- Recepimento del R.E.T. con D.G.R. n. 1896 del 22.11.2017
- Linee guida e suggerimenti operativi rivolti ai Comuni per l'adeguamento, di cui alla D.G.R. n. 669 del 15.05.2018
Adeguamento del Regolamento Edilizio Comunale (R.E.C.) al R.E.T. (secondo le disposizioni di cui all'art. 48 ter, L.R. n. 11/2004)

Articolo II.II.1 Principi generali sull'esecuzione dei lavori

1. Le opere edilizie devono essere eseguite, nel rispetto degli obblighi di cui alla vigente normativa, in modo conforme al progetto assentito oltre che alle prescrizioni del titolo abilitativo nonché alle eventuali convenzioni e atti d'obbligo ad esso collegati.
2. I soggetti responsabili della fase di esecuzione dei lavori (l'intestatario del titolo, il direttore dei lavori, l'impresa esecutrice, il responsabile della sicurezza e tutti gli altri eventuali soggetti che hanno un ruolo di natura esecutiva rispetto all'opera), come identificati nella comunicazione di inizio lavori di cui al precedente articolo II.I.1 sono responsabili della buona e regolare esecuzione dei lavori edilizi e devono adoperarsi, sotto la loro personale responsabilità, affinché le opere siano realizzate a regola d'arte e siano rispondenti al progetto ed alle prescrizioni della vigente normativa.

Articolo II.II.2 Punti fissi di linea e di livello

1. L'intestatario del titolo, in allegato alla comunicazione di inizio lavori o alla SCIA, deve inoltrare una relazione asseverata corredata da planimetria conforme allo stato dei luoghi prima dell'edificazione, su cui sono individuati il punto fisso e non meno di quattro capisaldi piano/altimetrici di coordinate certe, collocati nell'intorno dell'immobile oggetto di intervento e resistenti all'intervento stesso.
2. L'intestatario del titolo abilitativo, della SCIA o della CILA, per le ipotesi di interventi relativi a nuove costruzioni, ampliamenti, demolizioni, ricostruzioni e ristrutturazioni pesanti, contestualmente alla comunicazione di inizio dei lavori può chiedere ai competenti uffici comunali, la determinazione dei punti fissi.
3. Ove ricorra la necessità di effettuare la ricognizione della linea di confine tra gli spazi pubblici e l'area di pertinenza della costruzione, l'intestatario chiede ai competenti uffici comunali di effettuare apposto sopralluogo e redigere, in contraddittorio con le parti private, un verbale che richiama i grafici approvati. L'assuntore dei lavori è tenuto a fornire personale e mezzi d'opera necessari per tali operazioni. Il sopralluogo dei tecnici comunali non esonera i soggetti responsabili della fase di esecuzione dei lavori da ogni responsabilità circa l'osservanza delle disposizioni di legge e le modalità esecutive del titolo edilizio.
4. L'inottemperanza alle disposizioni del presente articolo, comporta la sospensione dei lavori oltre all'irrogazione delle sanzioni di cui all'art. IV.6 del presente Regolamento.

Articolo II.II.3 Conduzione del cantiere

1. In tutti i cantieri ove si svolgono gli interventi di cui agli articoli 6 bis, 22, 23 e 10 del D.P.R. n. 380/2001, l'assuntore dei lavori deve rispettare tutte le norme vigenti in materia di prevenzione infortuni, di prevenzione incendi e dovrà adottare tutti gli accorgimenti necessari ad evitare pericoli o danni a persone o cose provvedendo ad attenuare rumori e molestie.



- Attuazione dell'Intesa sancita in data 20.10.2016 in sede di Conferenza Unificata Governo Regioni ed Autonomie Locali, pubblicata nella G.U. n. 268 del 16.11.2016, riguardante l'adozione del Regolamento Edilizio Tipo (R.E.T.) di cui all'art. 4, c. 1 sexies del D.P.R. n. 380/2001
- Recepimento del R.E.T. con D.G.R. n. 1896 del 22.11.2017
- Linee guida e suggerimenti operativi rivolti ai Comuni per l'adeguamento, di cui alla D.G.R. n. 669 del 15.05.2018

Adeguamento del Regolamento Edilizio Comunale (R.E.C.) al R.E.T. (secondo le disposizioni di cui all'art. 48 ter, L.R. n. 11/2004)

2. Qualora si eseguano opere edilizie in fregio a spazi aperti al pubblico, il luogo destinato all'opera, va recintato lungo i lati prospicienti gli spazi stessi. Le recinzioni provvisorie devono essere di aspetto decoroso, avere altezza non minore di m 2,00 ed essere costruite secondo le eventuali prescrizioni sugli allineamenti e le modalità costruttive richieste dall'Ufficio comunale competente compatibilmente con le norme di sicurezza.

3. Le aperture che si praticano nelle recinzioni provvisorie, devono aprirsi verso l'interno o essere scorrevoli ai lati. Gli angoli sporgenti delle recinzioni provvisorie devono essere evidenziati mediante zebratura e segnaletica stradale e muniti di luci rosse che devono rimanere accese dal tramonto al levar del sole.

4. Tutte le strutture provvisionali (ponti di servizio, impalcature, rampe, scale, parapetti e simili) devono avere requisiti di resistenza, stabilità e protezione conformi alle disposizioni di legge per la prevenzione degli infortuni sul lavoro.

5. Il punto più basso delle opere provvisionali soprastanti luoghi aperti al pubblico, deve distare dal suolo non meno di m 4,50 per la viabilità veicolare e m 2,50 per il transito pedonale ed avere il piano inferiore costruito in modo da riparare con sicurezza lo spazio sottostante. Il Dirigente competente ha comunque la facoltà di dettare particolari prescrizioni, fissando i termini per l'esecuzione e riservandosi l'intervento sostitutivo a spese degli interessati.

6. In cantiere devono essere conservati a disposizione degli addetti ai controlli i seguenti documenti:

- il titolo abilitativo che legittima i lavori (permesso di costruire o SCIA) con tutti gli elaborati grafici allegati;
- Denunce depositate per eventuali opere in cemento armato corredata dal relativo progetto strutturale;
- Giornale dei lavori, periodicamente vistato dal Direttore dei lavori, ai sensi della normativa vigente;
- Il progetto degli impianti (elettrico, idraulico, ascensori, ecc.) con tutta la documentazione relativa all'applicazione della legislazione vigente;
- La documentazione relativa a terre e rocce da scavo;
- Ogni ulteriore autorizzazione eventualmente necessaria in relazione alle modalità esecutive del progetto o dalle caratteristiche ambientali del luogo.

7. Il committente che interrompa, per qualsiasi ragione, l'esecuzione delle opere, ha l'obbligo, di far eseguire tutti quei lavori che, a giudizio insindacabile dell'Amministrazione Comunale, risultino necessari per eliminare fonti di pericolo per l'incolumità, l'igiene pubblica, nonché assicurare il decoro ed evitare l'intrusione di persone non autorizzate.

Articolo II.II.4 Conduzione del cantiere (ed evidenza del titolo abilitativo)

1. I cantieri edili devono essere muniti di un cartello di dimensioni idonee (superficie non inferiore a 1,00 mq), affisso in modo tale da consentirne chiaramente la lettura.



- Attuazione dell'Intesa sancita in data 20.10.2016 in sede di Conferenza Unificata Governo Regioni ed Autonomie Locali, pubblicata nella G.U. n. 268 del 16.11.2016, riguardante l'adozione del Regolamento Edilizio Tipo (R.E.T.) di cui all'art. 4, c. 1 sexies del D.P.R. n. 380/2001
- Recepimento del R.E.T. con D.G.R. n. 1896 del 22.11.2017
- Linee guida e suggerimenti operativi rivolti ai Comuni per l'adeguamento, di cui alla D.G.R. n. 669 del 15.05.2018
Adeguamento del Regolamento Edilizio Comunale (R.E.C.) al R.E.T. (secondo le disposizioni di cui all'art. 48 ter, L.R. n. 11/2004)

2. Il cartello deve essere posto in posizione visibile e contenere le indicazioni relative a:

- Tipo e titolo dell'opera in corso di realizzazione;
- Estremi del titolo abilitativo
- Nominativo del committente;
- Nominativo del progettista;
- Nominativo del Direttore dei Lavori;
- Nominativo dell'esecutore dei lavori;
- Nominativo del responsabile di cantiere;
- Nominativo del responsabile della sicurezza;
- Recapito telefonico per emergenze;
- Nominativo del Coordinatore in fase di progettazione;
- Nominativo del Coordinatore in fase di esecuzione;

e quant'altro previsto dalle norme vigenti.

3. Il cartello e le scritte in esso contenute sono esenti dal pagamento di tasse e diritti comunali.

Articolo II.II.5 Criteri da osservare per scavi e demolizioni

1. Le operazioni di scavo devono essere effettuate secondo criteri volti a garantire stabilità e sicurezza dei terreni; detti criteri devono essere previsti già in sede progettuale nel rispetto della vigente normativa.

2. La sicurezza degli edifici eventualmente adiacenti deve comunque essere monitorata e verificata in relazione alle caratteristiche dello scavo e del terreno. Tali operazioni devono essere condotte a cura e spese del dell'intestatario del titolo abilitativo.

3. Gli scavi non devono impedire od ostacolare l'ordinario uso degli spazi pubblici; ove risulti peraltro necessaria l'occupazione di tali spazi, deve essere richiesta al riguardo autorizzazione all'Amministrazione Comunale nel rispetto di quanto previsto dal precedente articolo II.I.4

4. Tutti gli scavi devono essere adeguatamente protetti da transenne e segnalati da appositi cartelli che ne identifichino la tipologia e pericolosità a chiunque si possa avvicinare nel rispetto vigente normativa di settore.

5. Le demolizioni di regola sono autorizzate nell'ambito delle procedure prescritte per gli interventi di cui fanno parte. Le demolizioni con carattere autonomo sono autorizzate con uno specifico titolo abilitativo.

6. Il materiale di risulta degli scavi e delle demolizioni, ove non diversamente utilizzato, deve essere trasportato e smaltito nel rispetto delle disposizioni vigenti; è obbligo dell'intestatario del titolo di conservare la relativa documentazione.

7. La gestione delle terre e rocce da scavo nel caso di operazioni di scavo in generale, perforazioni, trivellazione, palificazione, consolidamento, opere infrastrutturali, rimozione e livellamento di opere in terra deve conformarsi alle disposizioni, modalità e tempistiche previste dalle norme vigenti.



- Attuazione dell'Intesa sancita in data 20.10.2016 in sede di Conferenza Unificata Governo Regioni ed Autonomie Locali, pubblicata nella G.U. n. 268 del 16.11.2016, riguardante l'adozione del Regolamento Edilizio Tipo (R.E.T.) di cui all'art. 4, c. 1 sexies del D.P.R. n. 380/2001
- Recepimento del R.E.T. con D.G.R. n. 1896 del 22.11.2017
- Linee guida e suggerimenti operativi rivolti ai Comuni per l'adeguamento, di cui alla D.G.R. n. 669 del 15.05.2018
Adeguamento del Regolamento Edilizio Comunale (R.E.C.) al R.E.T. (secondo le disposizioni di cui all'art. 48 ter, L.R. n. 11/2004

Articolo II.II.6 Tolleranze nella realizzazione delle opere edili

1. Fatti salvi i diritti dei terzi, nella fase di esecuzione dell'intervento, non costituiscono difformità rilevanti gli scostamenti delle misure entro il limite del 2% rispetto alle misure stereometriche ed alle distanze dai confini e dagli spazi pubblici indicate negli elaborati.

2. La tolleranza non è applicabile nei casi:

- di requisiti minimi di sicurezza e fruibilità degli spazi;
- di immobili vincolati ai sensi del D.Lgs. n. 42/2004 parte Seconda;
- delle misure minime inderogabili di cui al D.M. n. 1444/68
- limiti inderogabili di densità edilizia, di altezza e di distanza tra i fabbricati;
- di inosservanza delle norme in materia di eliminazione delle barriere architettoniche;
- ove le dimensioni e misure siano stabilite da norme o regolamenti sovraordinati.

Articolo II.II.7 Sicurezza e controllo nei cantieri, misure per la prevenzione dei rischi nelle fasi di realizzazione dell'opera

1. I soggetti responsabili della fase di esecuzione dei lavori, nell'ambito delle loro rispettive competenze e mansioni, sono responsabili verso terzi della conduzione dei lavori e di quanto ne deriva. In particolare, debbono prendere tutti i provvedimenti necessari affinché siano ridotti gli effetti molesti di scarichi, polveri, rumori, ecc., e la loro propagazione nell'ambiente, evitando i pericoli o danni a persone o a cose. Si richiama la specifica normativa tecnica che presiede alla corretta conduzione dei cantieri e, per quanto attiene il presente Regolamento, devono essere visibili dall'esterno tutte le tabelle prescritte relativamente alla prevenzione degli infortuni sul lavoro. Si intendono integralmente richiamate le disposizioni di cui al D.Lgs. 81/2008 e ss.mm.ii..

2. Tutte le strutture provvisoriale (ponti di servizio, impalcature, rampe, scale, parapetti e simili) devono avere requisiti di resistenza, stabilità e protezione conformi alle disposizioni di legge per la prevenzione degli infortuni sul lavoro.

Articolo II.II.8 Ulteriori disposizioni per la salvaguardia dei ritrovamenti archeologici e per gli interventi di bonifica e di ritrovamenti di ordigni bellici

1. Nel caso di ritrovamenti di carattere archeologico, storico o artistico, l'intestatario del titolo edilizio dovrà darne pronta comunicazione alla competente Soprintendenza secondo le modalità stabilite dall'art. 90 del D.Lgs. 42/2004 e ss.mm.ii..

2. L'oggetto dei ritrovamenti di presumibile interesse archeologico nonché di ordigni bellici devono essere posti a disposizione degli Enti competenti, nel rispetto della vigente normativa.



- Attuazione dell'Intesa sancita in data 20.10.2016 in sede di Conferenza Unificata Governo Regioni ed Autonomie Locali, pubblicata nella G.U. n. 268 del 16.11.2016, riguardante l'adozione del Regolamento Edilizio Tipo (R.E.T.) di cui all'art. 4, c. 1 sexies del D.P.R. n. 380/2001
- Recepimento del R.E.T. con D.G.R. n. 1896 del 22.11.2017
- Linee guida e suggerimenti operativi rivolti ai Comuni per l'adeguamento, di cui alla D.G.R. n. 669 del 15.05.2018

Adeguamento del Regolamento Edilizio Comunale (R.E.C.) al R.E.T. (secondo le disposizioni di cui all'art. 48 ter, L.R. n. 11/2004)

3. L'intestatario del titolo abilitativo e/o il Responsabile del cantiere deve darne immediata comunicazione al Direttore dei lavori e all'Amministrazione Comunale; i lavori, per la parte interessata dai ritrovamenti, devono essere sospesi in modo da lasciare intatte le cose ritrovate.
4. Per le opere pubbliche e di interesse pubblico, oltre ai luoghi in cui è prescritto per norma, comprese le opere di urbanizzazione, la verifica dell'interesse archeologico deve essere anticipata alla fase del progetto di fattibilità tecnica ed economica.
5. Gli eventuali necessari interventi di bonifica devono essere eseguiti nel rispetto della vigente normativa, dandone immediata comunicazione agli uffici competenti, come previsto nel precedente articolo II.II.7 del presente regolamento.
6. Restano impregiudicati tutti gli obblighi derivanti dalle vigenti disposizioni per la tutela delle cose di interesse storico-artistico o archeologico.

Articolo II.II.9 Ripristino del suolo e degli impianti pubblici a fine lavori

1. L'impresa esecutrice è tenuta a mantenere costantemente pulito lo spazio pubblico attiguo al cantiere o eventualmente interessato dai lavori per tutta la durata degli stessi. Qualora si verificassero spargimenti di materiale l'impresa deve provvedere tempestivamente alla pulizia.
2. Ultimati i lavori, l'impresa esecutrice e l'intestatario del titolo abilitativo sono tenuti a garantire l'integrale ripristino, a regola d'arte, e nel rispetto delle vigenti norme sul superamento delle barriere architettoniche, delle aree e degli impianti ed attrezzature pubbliche; la riconsegna, a ripristino effettuato, avviene in contraddittorio fra le parti, con la redazione di apposito verbale.
3. In caso di inottemperanza, il ripristino è eseguito dal Comune a spese dell'impresa esecutrice e, in solido con questi, dell'intestatario del titolo abilitativo.



- Attuazione dell'Intesa sancita in data 20.10.2016 in sede di Conferenza Unificata Governo Regioni ed Autonomie Locali, pubblicata nella G.U. n. 268 del 16.11.2016, riguardante l'adozione del Regolamento Edilizio Tipo (R.E.T.) di cui all'art. 4, c. 1 sexies del D.P.R. n. 380/2001
- Recepimento del R.E.T. con D.G.R. n. 1896 del 22.11.2017
- Linee guida e suggerimenti operativi rivolti ai Comuni per l'adeguamento, di cui alla D.G.R. n. 669 del 15.05.2018
Adeguamento del Regolamento Edilizio Comunale (R.E.C.) al R.E.T. (secondo le disposizioni di cui all'art. 48 ter, L.R. n. 11/2004)

TITOLO III – DISPOSIZIONI PER LA QUALITA' URBANA, PRESCRIZIONI COSTRUTTIVE E FUNZIONALI

Capo I – Disciplina dell'oggetto edilizio

Contiene disposizioni regolamentari riguardanti:

- 1. caratteristiche costruttive e funzionali, degli edifici;*
- 2. requisiti prestazionali degli edifici, riferiti alla compatibilità ambientale, all'efficienza energetica e al comfort abitativo, finalizzati al contenimento dei consumi energetici e idrici, all'utilizzo di fonti rinnovabili e di materiali ecocompatibili, alla riduzione delle emissioni inquinanti o clima alteranti, alla riduzione dei rifiuti e del consumo di suolo;*
- 3. requisiti e parametri prestazionali integrativi degli edifici soggetti a flessibilità progettuale;*
- 4. incentivi (riduzione degli oneri di urbanizzazione, premi di edificabilità, deroghe ai parametri urbanistico-edilizi, fiscalità comunale) finalizzati all'innalzamento della sostenibilità energetico ambientale degli edifici, della qualità e della sicurezza edilizia, rispetto ai parametri cogenti;*
- 5. prescrizioni costruttive per l'adozione di misure di prevenzione del rischio gas radon;*
- 6. specificazioni sulle dotazioni igienico sanitarie dei servizi e dei locali ad uso abitativo e commerciale;*
- 7. dispositivi di aggancio orizzontali flessibili sui tetti (c.d. "linee vita");*
- 8. prescrizioni per le sale da gioco l'istallazione di apparecchiature del gioco d'azzardo lecito e la raccolta della scommessa.*

III.1.1.1 Caratteristiche dei locali

1. Ogni alloggio deve essere idoneo ad assicurare lo svolgimento delle attività proprie al nucleo familiare e i locali in cui esse si effettuano devono essere raggiungibili internamente all'alloggio o perlomeno attraverso passaggi coperti e protetti lateralmente.
2. Deve essere prevista la possibilità di isolare in modo conveniente le aree destinate ai servizi igienico – sanitari e anche le aree destinate al dormire se l'alloggio prevede più di un letto, mentre tutte le altre aree, e in particolare quelle destinate a cucina, devono essere dotate di accorgimenti atti a garantire lo smaltimento dei sottoprodotti e dei reflui delle attività che si svolgono.
3. In base alla previsione di una permanenza di tipo continuativo o limitata nel tempo e dedicata a ben definibili operazioni, in ogni alloggio si distinguono:
 - a) Spazi di abitazione (locali di abitazione): camere da letto, sale soggiorno, cucine, sale da pranzo, locali studio;
 - b) Spazi accessori (locali integrativi): mansarde, verande, bagni, lavanderia, spogliatoi, guardaroba, corridoi, angoli cottura ecc.;
 - c) Spazi di servizio (locali di servizio): depositi, ripostigli, centrali termiche, magazzini, garage, ecc.
4. I requisiti di cui al presente capo, salvo quanto previsto dalla DGRV 1887/1997 e dal Dlgs 81/2011, si applicano anche per uffici, negozi, studi professionali e laboratori intendendosi gli spazi ove si svolge l'attività, assimilabili agli spazi di abitazione.



- Attuazione dell'Intesa sancita in data 20.10.2016 in sede di Conferenza Unificata Governo Regioni ed Autonomie Locali, pubblicata nella G.U. n. 268 del 16.11.2016, riguardante l'adozione del Regolamento Edilizio Tipo (R.E.T.) di cui all'art. 4, c. 1 sexies del D.P.R. n. 380/2001
- Recepimento del R.E.T. con D.G.R. n. 1896 del 22.11.2017
- Linee guida e suggerimenti operativi rivolti ai Comuni per l'adeguamento, di cui alla D.G.R. n. 669 del 15.05.2018
Adeguamento del Regolamento Edilizio Comunale (R.E.C.) al R.E.T. (secondo le disposizioni di cui all'art. 48 ter, L.R. n. 11/2004)

5. Nessun nuovo locale di abitazione, così come definito al precedente comma 3, può essere posto, in tutto o in parte, al di sotto del piano medio di campagna.

III.I.1.2 Altezze minime

1. Nei locali di abitazione devono essere garantite le misure dal D.M. del 05.07.1975 e ss.mm.ii. con le seguenti precisazioni:

- a) L'altezza media interna degli spazi ad uso abitativo di cui al precedente comma III.I.1.1, lett. a), è fissata in un minimo di m 2,70; per gli spazi accessori di cui al precedente comma III.I.1.3, lett. b), l'altezza è riducibile a m 2,40, ulteriormente riducibile a m 2,20 per gli spazi di servizio, di cui al precedente Art. III.I.1.1 comma, lett. c);
- b) In caso di soffitto non orizzontale l'altezza media è data dalla media aritmetica tra le altezze misurate dal pavimento all'intradosso del solaio, il punto più basso non deve essere inferiore a m 1,80 per gli spazi di abitazione e a m 1,80 per gli spazi accessori e di servizio; in caso di solaio con travetti l'intradosso è riferito al sottotrave quando l'orditura ha un interasse inferiore a cm 30,00.
- c) Per i locali con soffitti a volte, l'altezza media è considerata come la media aritmetica tra la saetta o quella del colmo della volta stessa misurata dal pavimento al loro intradosso.

2. Fatto salvo il rispetto di normative speciali i locali destinati ad attività ed usi collettivi avranno un'altezza utile minima di m 3,00 (negozi, uffici pubblici e aperti al pubblico, ristoranti, banche, ecc.), salvo i locali accessori (WC, disimpegni, magazzini, ripostigli, ecc.) la cui altezza utile può essere ridotta fino a m 2,40.

3. In caso di interventi su edifici esistenti finalizzati all'utilizzo di locali per attività ed usi collettivi, l'altezza utile interna può essere ridotta fino a m 2,70, mentre resta inalterata l'altezza utile interna richiesta per i locali accessori.

4. Per il recupero ai fini abitativi dei sottotetti esistenti alla data del 31 dicembre 1998 relativamente alle altezze utili si rinvia ai parametri contenuti nella lettera a) del primo comma dell'art. 2 della L.R. 12/99;

5. Le autorimesse con le caratteristiche di cui al DM del 1.2.1986 e ss.mm.ii. possono avere altezza minima ulteriormente ridotta a m 2,00.

6. Nel caso di interventi di restauro su edifici di particolare pregio storico o architettonico in cui non si raggiungono le altezze minime sopra descritte, è consentito il mantenimento delle altezze esistenti, previo parere dell'azienda ULSS ovvero apposita asseverazione del professionista.

7. Ad integrazione del comma 6, qualora non risultasse possibile garantire le misure minime di cui ai commi precedenti, negli interventi di ristrutturazione e ampliamento di edifici esistenti, senza compromettere gravemente l'integrità strutturale e/o funzionale dell'edificio oggetto d'intervento, sono ammesse delle deroghe alla stessa purché venga mantenuta la precedente destinazione d'uso e sentito il parere dell'azienda ULSS. In ogni caso non si potrà derogare dalle seguenti misure:

- Altezza:



- Attuazione dell'Intesa sancita in data 20.10.2016 in sede di Conferenza Unificata Governo Regioni ed Autonomie Locali, pubblicata nella G.U. n. 268 del 16.11.2016, riguardante l'adozione del Regolamento Edilizio Tipo (R.E.T.) di cui all'art. 4, c. 1 sexies del D.P.R. n. 380/2001
- Recepimento del R.E.T. con D.G.R. n. 1896 del 22.11.2017
- Linee guida e suggerimenti operativi rivolti ai Comuni per l'adeguamento, di cui alla D.G.R. n. 669 del 15.05.2018
Adeguamento del Regolamento Edilizio Comunale (R.E.C.) al R.E.T. (secondo le disposizioni di cui all'art. 48 ter, L.R. n. 11/2004

- spazi di abitazione collettiva: m 2,70;
- spazi di abitazione privata: m 2,50;
- spazi accessori: m 2,20;
- spazi di servizio: m 2,20;
- Illuminazione:
- spazi di abitazione collettiva e privata :1/10 del pavimento;
- spazi accessori: 1/12 del pavimento;
- spazi di servizio: 1/15 del pavimento o aerazione artificiale

III.I.1.3 Superfici minime

1. I locali di abitazione devono avere le caratteristiche minime fissate dal D.M. del 5.7.1975 e comunque devono essere garantite le seguenti misure:

- a) Superficie minima di pavimento di almeno mq 9,00, il lato minimo di almeno m 2,30 e cubatura non inferiore a mc 24,00; per i locali alti almeno m 4,60 sono ammessi i soppalchi purché la loro superficie non superi il 40% della superficie totale del locale, siano disimpegnati unicamente dal locale medesimo ed abbiano un'altezza minima di m 2,20;
- b) Per ogni abitante deve essere assicurata una superficie abitabile non inferiore a mq 14,00, per i primi quattro abitanti e mq 10,00 per ciascuno dei successivi; per gli alberghi, pensioni, locande e similari (esclusi affittacamere e affitta appartamenti) le stanze da letto possono avere una superficie minima di mq 9,00 se per una persona e mq 14,00 se per due persone.
- c) Nel caso di interventi di su edifici di particolare pregio storico o architettonico, sono consentiti parametri inferiori, acquisiti i necessari pareri.

III.I.1.4 Dotazione degli alloggi

1. Tutti gli alloggi oggetto di intervento devono essere dotati dei seguenti locali:

- a) Stanza di soggiorno di mq 14,00. Il "posto di cottura" o cucina, eventualmente annesso al locale di soggiorno, deve comunicare ampiamente con quest'ultimo (apertura minima m 1,80) e deve essere adeguatamente munito di impianto di aspirazione forzata sui fornelli.
- b) Camere da letto di almeno mq 9,00 se per una persona e mq 14,00 se per due persone; negli alloggi con una sola camera da letto la stessa deve essere di minimo mq 14,00;
- c) Un locale servizio igienico areato e illuminato direttamente di almeno mq 4,50 dotato di un vaso, un bidet, un lavabo, una doccia o vasca da bagno;
- d) Un ripostiglio di almeno mq 4 (ad esclusione dei monolocali).

2. L'eventuale cucina in vano separato dal soggiorno deve avere una superficie minima di mq 9,00;



- Attuazione dell'Intesa sancita in data 20.10.2016 in sede di Conferenza Unificata Governo Regioni ed Autonomie Locali, pubblicata nella G.U. n. 268 del 16.11.2016, riguardante l'adozione del Regolamento Edilizio Tipo (R.E.T.) di cui all'art. 4, c. 1 sexies del D.P.R. n. 380/2001
- Recepimento del R.E.T. con D.G.R. n. 1896 del 22.11.2017
- Linee guida e suggerimenti operativi rivolti ai Comuni per l'adeguamento, di cui alla D.G.R. n. 669 del 15.05.2018

Adeguamento del Regolamento Edilizio Comunale (R.E.C.) al R.E.T. (secondo le disposizioni di cui all'art. 48 ter, L.R. n. 11/2004)

3. È consentito l'alloggio monolocale con superficie utile minima, comprensiva del servizio igienico, non inferiore a mq 28,00 se per una persona e non inferiore a mq 38,00 se per due persone; in essi dovranno essere previsti un servizio igienico aerato ed illuminato dall'esterno, con superficie di almeno mq 4,00 opportunamente disimpegno.

4. Sono fatti salvi i parametri di cui alle lettere a) e b) del primo comma della L.R.12/99.

5. Nelle cucine e nei posti di cottura va assicurata l'aspirazione dei fumi e dei vapori, da allontanare mediante canna di esalazione (dotata di scarico a condensa con espulsione all'esterno, garantendo il necessario afflusso d'aria compensativa, che deve tenere conto della concomitante presenza di impianti a combustione (UNI-CIG 7129 punto 3.4).

6. La superficie finestrata dovrà assicurare in ogni caso un fattore medio di luce diurna non inferiore allo 0,02, misurato nel punto di utilizzazione più sfavorevole del locale ad un'altezza di m 0,90 dal pavimento.

7. Tale requisito si ritiene soddisfatto qualora la superficie finestrata verticale utile non sia inferiore al 12,5% (1/8) della superficie del pavimento dello spazio abitativo utile.

Nel caso di interventi di restauro su edifici di particolare pregio storico – architettonico, sono consentite misure inferiori acquisiti i necessari pareri.

8. Nel caso di recupero a fini abitativi dei sottotetti esistenti alla data del 31 dicembre 1998, come previsto dalla L.R. 12/99 il rapporto illuminante, se in falda, deve essere pari o superiore a 1/16.

9. Le superfici finestrate devono essere accessibili alle pulizie anche per la parte esterna.

10. Gli accessi, le rampe esterne, gli spazi comuni di circolazione, devono essere serviti di adeguato impianto di illuminazione notturna anche temporizzato.

III.1.1.5 ventilazione ed areazione

1. Oltre alle norme generali (UNI-CIG di cui alla L. 6.12.1971, n. 1083 e D.M.7.6.1973 e ogni successiva modifica ed integrazione) in particolare si dovrà assicurare anche il rispetto delle norme che seguono.

2. La superficie illuminante e di aerazione viene computata in base al serramento apribile.

3. I volumi minimi dei locali devono essere verificati in base alla quantità di sostanze inquinanti e di vapore acqueo prodotte dalle persone, alle concentrazioni ammissibili alla portata di aria necessaria per l'alimentazione di eventuali modesti processi di combustione ai ricambi d'aria effettivamente realizzabili.

4. I ricambi d'aria negli ambienti non dotati di impianti di condizionamento o ventilazione meccanica permanente devono essere ottenuti mediante aperture dei serramenti, di parti di questi o da altri dispositivi.

5. In ogni caso deve poter essere garantito un costante e continuo ricambio dell'aria interna senza causare molestia agli occupanti. Sono pertanto vietati tutti i sistemi di chiusura mediante infissi assolutamente e totalmente ermetici che non consentano una aerazione del locale, ancorché minima.

6. I locali che la normativa assimila alla residenza quali, a titolo esemplificativo, destinati ad uffici, attività commerciali, culturali e ricreative nei quali non sia possibile effettuare una adeguata ventilazione naturale



- Attuazione dell'Intesa sancita in data 20.10.2016 in sede di Conferenza Unificata Governo Regioni ed Autonomie Locali, pubblicata nella G.U. n. 268 del 16.11.2016, riguardante l'adozione del Regolamento Edilizio Tipo (R.E.T.) di cui all'art. 4, c. 1 sexies del D.P.R. n. 380/2001
 - Recepimento del R.E.T. con D.G.R. n. 1896 del 22.11.2017
 - Linee guida e suggerimenti operativi rivolti ai Comuni per l'adeguamento, di cui alla D.G.R. n. 669 del 15.05.2018
- Adeguamento del Regolamento Edilizio Comunale (R.E.C.) al R.E.T. (secondo le disposizioni di cui all'art. 48 ter, L.R. n. 11/2004)***

devono essere condizionati o ventilati a seconda delle caratteristiche morfologiche delle attività previste, rispettando quanto disposto dall'art. 9 della Circolare Regionale n. 13 del 1 luglio 1997.

7. La stanza da bagno deve essere fornita di finestra apribile all'esterno della misura non inferiore a mq 0,60 per il ricambio dell'aria.

8. Nel caso di bagni ciechi, l'aspirazione forzata deve essere tale da assicurare un coefficiente di ricambio minimo di 6 volumi/ora se in espulsione continua ovvero di 12 volumi/ora se in aspirazione forzata intermittente.

9. Gli spazi di servizio che non abbiano idonea finestratura dovranno essere serviti di idonea canna di ventilazione atta ad assicurare il ricambio d'aria necessario in relazione all'uso cui lo spazio è destinato.

10. Si definiscono canne di ventilazione quelle impiegate per l'immissione e l'estrazione di aria negli ambienti. Dette canne possono funzionare in aspirazione forzata ovvero in aspirazione naturale.

11. Per tutte le unità immobiliari deve essere garantito il riscontro d'aria effettivo, attraverso aperture su pareti contrapposte o perpendicolari tra loro, anche affaccianti su cortili, chiostrine, patii, o anche con aperture in copertura. Il riscontro d'aria si intende garantito anche qualora sia presente un sistema di ventilazione meccanica controllata (V.M.C.).

12. Le unità immobiliari di superficie utile di pavimento inferiore a 60 mq potranno essere mono affaccio anche senza la presenza di un sistema di ventilazione meccanica controllata.

III.I.1.6 Scale, ascensori, ringhiere e parapetti

1. Le scale che collegano più di due piani compreso il P.T. devono essere aerate ed illuminate direttamente dall'esterno a mezzo di finestre di adeguata superficie e comunque non inferiore a mq 1,00 per ogni piano, salvo i casi in cui la prescrizione è in contrasto con le norme di sicurezza per la prevenzione incendi.

2. Potrà essere consentita l'illuminazione e l'aerazione dall'alto a mezzo di lucernario la cui apertura deve essere di mq 0,40 per piano servito.

3. Gli eventuali infissi devono essere comodamente ed agevolmente apribili allo scopo di consentire anche una corretta ventilazione. I vetri che costituiranno pareti sul vano scala devono essere adeguatamente protetti o di materiale tale da non costituire pericolo per l'incolumità delle persone.

4. Nei vani scala è vietato di realizzare aperture di finestre per l'aerazione dei locali contigui. Sono escluse dalla regolamentazione del presente articolo le scale di sicurezza per le quali si applicano le vigenti norme specifiche.

5. Le scale devono essere agevoli e sicure sia alla salita sia alla discesa, essere sempre dotate di corrimano ad un'altezza non inferiore a m 0,90.

6. È vietata l'apertura delle porte in adiacenza del gradino della rampa e comunque la distanza tra i punti più vicini fra il primo gradino e la soglia del vano porta non potrà essere inferiore a m 0,40.



- Attuazione dell'Intesa sancita in data 20.10.2016 in sede di Conferenza Unificata Governo Regioni ed Autonomie Locali, pubblicata nella G.U. n. 268 del 16.11.2016, riguardante l'adozione del Regolamento Edilizio Tipo (R.E.T.) di cui all'art. 4, c. 1 sexies del D.P.R. n. 380/2001
- Recepimento del R.E.T. con D.G.R. n. 1896 del 22.11.2017
- Linee guida e suggerimenti operativi rivolti ai Comuni per l'adeguamento, di cui alla D.G.R. n. 669 del 15.05.2018

Adeguamento del Regolamento Edilizio Comunale (R.E.C.) al R.E.T. (secondo le disposizioni di cui all'art. 48 ter, L.R. n. 11/2004)

7. La larghezza della rampa e dei pianerottoli deve essere commisurata al numero dei piani, degli alloggi e degli utenti serviti con un minimo di m 1,20 e riducibili a m 1,00 nel caso di restauri o ristrutturazioni ove vi sia servizio di ascensore.

8. Nei casi di scale interne che collegano locali di abitazione, o che collegano vani abitativi con cantine, sottotetti, ecc., può essere consentita una larghezza inferiore a m 1,20 ma con un minimo di m 0,80.

9. Le altre prescrizioni di dettaglio sono contenute nella DGRV n. 1428 del 06 settembre 2011. Aggiornamento delle "Prescrizioni tecniche atte a garantire la fruizione degli edifici residenziali privati, degli edifici residenziali pubblici e degli edifici e spazi privati aperti al pubblico, redatte ai sensi dell'art. 6, comma 1, della LR 12/07/2007 n. 16" approvate con DGR n. 509 del 2/03/2011.

III.I.1.7 Piani seminterrati e sotterranei

1. I piani seminterrati e i sotterranei non possono in ogni caso essere adibiti ad uso abitazione; essi potranno essere destinati a locali accessori o di servizio, come definiti dal precedente Art. III.I.1.1 comma 3., lett. b) e c),

2. I vani seminterrati ed interrati devono essere ventilati ed illuminati a mezzo di fori aperti su spazi liberi, di conseguenza essi dovranno essere muniti di drenaggi sufficienti e dovranno essere realizzati mediante l'impiego di materiale idrofugo, ricorrendo alla formazione di opportune intercapedini.

III.I.1.8 Recupero dei sottotetti ai fini abitativi

1. Per i sottotetti esistenti alla data del 31 dicembre 1998 si applicano le disposizioni di cui alla Legge Regionale 6 aprile 1999 n.12, come recepita dal presente Regolamento Edilizio.

2. Si definisce come sottotetto ai fini della L.R. 12/98, lo spazio compreso tra la copertura e l'estradosso dell'ultimo piano degli edifici destinati in tutto o in parte a residenza.

3. In ogni caso l'esistenza dovrà essere opportunamente documentata.

4. Gli interventi diretti al recupero dei sottotetti si attuano in tutte le zone dello strumento urbanistico vigente.

5. È fatto salvo il rispetto del D.Lgs. 42/2004, in materia di beni culturali e ambientali.

6. Gli interventi diretti al recupero dei sottotetti sono classificati come ristrutturazione edilizia, ai sensi dell'articolo 31 lettera d) della legge 5 agosto 1978, n.457/78. rt.3 DPR 380/01.

7. Gli interventi di cui sopra sono soggetti a Permesso di Costruire o SCIA alternativa secondo quanto previsto dal D.P.R. 380/01, e comportano la corresponsione di un contributo commisurato agli oneri di urbanizzazione primaria e secondaria ed al costo di costruzione di cui all' Art.16 del DPR 380/01, calcolati sulla volumetria resa abitativa secondo le tariffe comunali per le opere di nuova costruzione.



- Attuazione dell'Intesa sancita in data 20.10.2016 in sede di Conferenza Unificata Governo Regioni ed Autonomie Locali, pubblicata nella G.U. n. 268 del 16.11.2016, riguardante l'adozione del Regolamento Edilizio Tipo (R.E.T.) di cui all'art. 4, c. 1 sexies del D.P.R. n. 380/2001
- Recepimento del R.E.T. con D.G.R. n. 1896 del 22.11.2017
- Linee guida e suggerimenti operativi rivolti ai Comuni per l'adeguamento, di cui alla D.G.R. n. 669 del 15.05.2018

Adeguamento del Regolamento Edilizio Comunale (R.E.C.) al R.E.T. (secondo le disposizioni di cui all'art. 48 ter, L.R. n. 11/2004)

8. Nei lotti edificati all'interno di Piani Urbanistici di iniziativa privata già convenzionati, e dotati di capacità edificatoria residua, l'intervento di recupero dei sottotetti contribuisce ad esaurire lo scomputo dell'onerosità eventualmente prevista all'interno della convenzione.

9. Gli interventi diretti al recupero dei sottotetti restano subordinati al reperimento degli spazi per i parcheggi pertinenziali in misura non inferiore ad un mq per ogni 10 mc di costruzione soggetta alla ristrutturazione.

10. In assenza del reperimento degli spazi pertinenziali l'intervento è consentito previa pagamento di una somma equivalente alla monetizzazione delle aree per parcheggi stabilita dal Consiglio Comunale con apposito provvedimento.

11. La richiesta di Permesso di Costruire o la SCIA alternativa per gli interventi di cui sopra dovrà contenere oltre alla normale documentazione:

- Dettagliata documentazione atta a dimostrare la data di esistenza del sottotetto o mansarda;
- Calcolo planivolumetrico corredato di elaborati grafici, atto a dimostrare il requisito di rispetto dell'altezza utile media;
- Dettagliata dimostrazione di reperimento dei parcheggi pertinenziali anche in rapporto al volume già esistente;

Resta comunque fatto salvo il rispetto di tutte le altre normative urbanistico – edilizie, con particolare riferimento alla normativa sul superamento delle barriere architettoniche.

Articolo III.I.2 – Requisiti prestazionali degli edifici, riferiti alla compatibilità ambientale, all'efficienza energetica e al comfort abitativo, finalizzati al contenimento dei consumi energetici ed idrici, all'utilizzo di fonti rinnovabili e di materiali ecocompatibili, alla riduzione delle emissioni inquinanti o clima alteranti, alla riduzione delle emissioni inquinanti o clima alteranti, alla riduzione dei rifiuti e del consumo di suolo

Articolo III.I.2.1 – Linee generali

1. La materia relativa agli aspetti energetici dell'edilizia e ai requisiti ecologici ed ambientali è disciplinata dalle leggi comunitarie, nazionali e regionali, dai relativi regolamenti attuativi, dalle norme UNI e dagli strumenti urbanistici ai quali si rinvia; di seguito vengono fornite indicazioni progettuali orientate all'ottimizzazione della qualità degli edifici e vengono stabilite misure per la promozione dell'efficienza energetica e del comfort abitativo, finalizzate al contenimento dei consumi energetici e idrici, all'utilizzo di fonti rinnovabili e di materiali ecocompatibili, alla riduzione delle emissioni inquinanti o clima alteranti lungo tutto il ciclo di vita delle costruzioni.

2. Le presenti disposizioni rappresentano il livello minimo per gli interventi di nuova costruzione o ristrutturazione edilizia integrale (con demolizione e ricostruzione).

3. Gli Strumenti Urbanistici e il Prontuario per la qualità architettonica e la mitigazione ambientale possono integrare le presenti disposizioni.



- Attuazione dell'Intesa sancita in data 20.10.2016 in sede di Conferenza Unificata Governo Regioni ed Autonomie Locali, pubblicata nella G.U. n. 268 del 16.11.2016, riguardante l'adozione del Regolamento Edilizio Tipo (R.E.T.) di cui all'art. 4, c. 1 sexies del D.P.R. n. 380/2001
- Recepimento del R.E.T. con D.G.R. n. 1896 del 22.11.2017
- Linee guida e suggerimenti operativi rivolti ai Comuni per l'adeguamento, di cui alla D.G.R. n. 669 del 15.05.2018
Adeguamento del Regolamento Edilizio Comunale (R.E.C.) al R.E.T. (secondo le disposizioni di cui all'art. 48 ter, L.R. n. 11/2004)

Articolo III.I.2.2 – Efficienza energetica della struttura edilizia

1. Le prestazioni termiche dell'involucro edilizio del sistema edificio - impianto devono soddisfare i requisiti minimi prestazionali definiti dalle vigenti norme in materia di energia nell'esigenza di:

- a) ridurre i consumi energetici per la climatizzazione invernale ed estiva;
- b) mantenere condizioni di comfort termico negli ambienti interni;

2. Al fine di limitare il consumo di energia primaria è necessario minimizzare le perdite di calore per dispersione, limitare i fabbisogni energetici per la climatizzazione estiva, massimizzare il rendimento degli impianti e sfruttare al meglio le fonti rinnovabili.

3. Per quanto riguarda i componenti dell'involucro è necessario:

- a) definire una strategia complessiva di isolamento termico;
- b) scegliere i materiali, tenendo conto delle caratteristiche degli stessi, della permeabilità al vapore e della loro compatibilità ambientale anche in relazione allo smaltimento a fine vita;
- c) procedere in conformità alla normativa tecnica vigente alla verifica dell'assenza del rischio della formazione di muffe, e all'assenza di condensazioni interstiziali;
- d) utilizzare compatibilmente con le disposizioni urbanistiche e il contesto di tutela ambientale tecnologie di climatizzazione passiva quali ad esempio coperture e pareti a verde e/o ventilazione naturale.

4. Tutte le caratteristiche fisico – tecniche - prestazionali dei materiali isolanti dovranno essere certificate da parte di Istituti notificati dagli stati membri alla UE; i materiali impiegati nella costruzione dovranno quindi presentare la marcatura CE.

5. Nel caso di interventi sugli edifici costruiti in forza di titolo rilasciato prima del D.M. 5.07.1975, non riconducibili alla categoria degli interventi di integrale ristrutturazione edilizia, qualora si proceda all'isolamento dell'involucro intervenendo sul lato interno, riscaldato, delle strutture disperdenti, sarà possibile derogare ai limiti delle superfici minime indicate dall' art. III.I.1.3 previa idonea documentazione tecnica dettagliata, a firma di tecnico abilitato, da presentare all'Ufficio comunale competente contestualmente al progetto edilizio; la deroga non potrà in nessun caso superare il 5% in meno delle superfici minime.

6. Al termine dei lavori, deve essere depositata all'Ufficio competente, la dichiarazione di fine lavori contenente l'asseverazione di conformità delle opere realizzate rispetto al progetto e alla relazione tecnica di cui al comma 6, a cura della direzione lavori o del responsabile dei lavori.

Articolo III.I.2.3 – Indicazioni progettuali per l'ottimizzazione delle prestazioni energetiche degli edifici

1. La progettazione degli edifici di nuova costruzione, ivi compresi gli interventi di sostituzione edilizia e di demolizione e ricostruzione deve essere orientata al perseguimento di un miglioramento delle prestazioni



- Attuazione dell'Intesa sancita in data 20.10.2016 in sede di Conferenza Unificata Governo Regioni ed Autonomie Locali, pubblicata nella G.U. n. 268 del 16.11.2016, riguardante l'adozione del Regolamento Edilizio Tipo (R.E.T.) di cui all'art. 4, c. 1 sexies del D.P.R. n. 380/2001
- Recepimento del R.E.T. con D.G.R. n. 1896 del 22.11.2017
- Linee guida e suggerimenti operativi rivolti ai Comuni per l'adeguamento, di cui alla D.G.R. n. 669 del 15.05.2018

Adeguamento del Regolamento Edilizio Comunale (R.E.C.) al R.E.T. (secondo le disposizioni di cui all'art. 48 ter, L.R. n. 11/2004

energetiche. La conformazione dell'edificio deve perseguire la riduzione del fattore di forma inteso quale rapporto tra la superficie disperdente ed il volume riscaldato racchiuso, per ridurre all'origine la quantità di energia intrinsecamente scambiata con l'esterno.

2. In tutti i casi di nuova costruzione, sostituzione edilizia o demolizione e ricostruzione, le soluzioni planimetriche degli organismi edilizi devono essere progettate tenendo conto anche del percorso apparente del sole e dei venti dominanti, perseguendo condizioni di esposizione e orientamento degli edifici tali da migliorarne l'efficienza energetica e la ventilazione naturale. L'orientamento delle nuove costruzioni deve privilegiare il rapporto tra l'edificio e l'ambiente allo scopo di migliorare il microclima interno e perseguire il massimo risparmio energetico possibile. Per tutte le categorie di edifici di nuova costruzione il posizionamento degli stessi nel sito deve, ottimizzare gli apporti solari gratuiti nelle stagioni invernali ed effettuare il controllo solare nella stagione estiva. Si raccomanda l'orientamento sud, sud-est e sud-ovest dei locali dove si svolge la maggior parte della vita abitativa. I locali accessori, quali ripostigli, locali di sgombero, lavanderie, devono preferibilmente essere orientati lungo il lato nord e/o servire da filtro termico tra il fronte più freddo e i locali più utilizzati.

3. Nella progettazione degli edifici vanno adottate strategie per ridurre gli effetti indesiderati della radiazione solare; a tale scopo le parti trasparenti delle pareti perimetrali esterne devono essere dotate di dispositivi fissi e/o mobili che ne consentano la schermatura e l'oscuramento (frangisole, tende esterne, grigliati, ecc.). Le schermature fisse (aggetti, logge, brise soleil, porticati, balconi etc.) devono risultare congrue all'orientamento delle facciate su cui vengono installate; I dispositivi di schermatura fissi o mobili dovranno garantire un efficace controllo riducendo l'ingresso della radiazione solare in estate, ma non nella stagione invernale. Le schermature potranno eventualmente essere costituite da vegetazione, integrata da sistemi artificiali.

4. Nella progettazione degli edifici è consigliato ed incentivato perseguire elevati coefficienti di sfasamento dell'onda termica.

5. L'illuminazione naturale degli spazi chiusi deve essere tale da assicurare condizioni ambientali di benessere visivo, riducendo, per quanto possibile, il ricorso a fonti di illuminazione artificiale. A tale fine la progettazione dovrà essere volta a:

- a) utilizzare, soprattutto in edifici pubblici, del terziario e produttivi, tecnologie e/o sistemi di captazione della luce naturale;
- b) prevedere l'orientamento delle superfici trasparenti dei locali principali (soggiorni, sale da pranzo, cucine abitabili e simili), nelle nuove costruzioni, entro un settore $\pm 45^\circ$ dal sud geografico, anche allo scopo di sfruttare l'illuminazione naturale garantita dalla radiazione solare;
- c) limitare l'utilizzo della sola illuminazione artificiale per bagni, spogliatoi, ripostigli, guardaroba, lavanderie, o altri locali accessori;
- d) consentire soluzioni tecniche diverse, in relazione all'utilizzo di sistemi di riflessione e trasporto della



- Attuazione dell'Intesa sancita in data 20.10.2016 in sede di Conferenza Unificata Governo Regioni ed Autonomie Locali, pubblicata nella G.U. n. 268 del 16.11.2016, riguardante l'adozione del Regolamento Edilizio Tipo (R.E.T.) di cui all'art. 4, c. 1 sexies del D.P.R. n. 380/2001
- Recepimento del R.E.T. con D.G.R. n. 1896 del 22.11.2017
- Linee guida e suggerimenti operativi rivolti ai Comuni per l'adeguamento, di cui alla D.G.R. n. 669 del 15.05.2018
Adeguamento del Regolamento Edilizio Comunale (R.E.C.) al R.E.T. (secondo le disposizioni di cui all'art. 48 ter, L.R. n. 11/2004)

luce, purché tali soluzioni permettano comunque il raggiungimento degli stessi risultati (per esempio l'adozione di sistemi che possano guidare verso il basso e l'interno la luce che entra nei pozzi centrali degli edifici o la creazione di condotti di luce nelle zone interne);

- e) adottare colori chiari nelle finiture superficiali degli spazi interni al fine di minimizzare l'assorbimento della radiazione luminosa.

6. Per gli edifici di nuova costruzione con copertura piana è raccomandata e incentivata la realizzazione di tetti e pareti verdi compatibilmente al contesto urbano; a tale fine si intendono:

- a) per tetti verdi o coperture a verde, le coperture continue dotate di un sistema che utilizza specie vegetali in grado di adattarsi e svilupparsi nelle condizioni ambientali puntuali e caratteristiche della copertura di un edificio. Tali coperture sono realizzate tramite un sistema strutturale che prevede in particolare uno strato colturale opportuno in relazione con il contesto territoriale. Per lo sfruttamento di questa tecnologia, deve essere garantito l'accesso per la manutenzione;
- b) per parete verde, un fronte edilizio ricoperto da specie vegetali rampicanti e/o ricadenti, aggrappate indirettamente alla muratura tramite adeguati supporti di sostegno. L'utilizzo delle pareti verdi verticali è finalizzato oltreché alla riduzione dei consumi energetici anche al miglioramento del microclima circostante.

7. Per la realizzazione degli edifici è raccomandato l'utilizzo di materiali e finiture naturali o riciclabili, che richiedano un basso consumo di energia e un contenuto impatto ambientale nel loro intero ciclo di vita. Tutte le caratteristiche fisico-tecniche-prestazionali dei materiali impiegati nella costruzione dovranno essere certificate da parte di Istituti riconosciuti dalla UE, dovranno quindi presentare la marcatura CE.

8. È raccomandato il ricorso a sistemi domotici.

Articolo III.I.2.4 – Impianti di riscaldamento

1) Per quanto concerne gli impianti di riscaldamento si forniscono le seguenti indicazioni:

- a) nel caso di nuova costruzione o di demolizione e ricostruzione è raccomandata e incentivata la realizzazione di impianti di riscaldamento a bassa temperatura;
- b) negli edifici di nuova costruzione, in quelli soggetti a demolizione e ricostruzione totale e per quelli oggetto di riqualificazione dell'intero sistema impiantistico, nell'ambito di aree in presenza di reti di teleriscaldamento, se la distanza tra l'edificio in progetto e la rete di teleriscaldamento esistente è inferiore a 100 m, è fatto obbligo di allacciamento, fatti salvi impedimenti tecnici debitamente motivati nella relazione tecnica contenente anche eventuale analisi costi/benefici redatta per il caso di specie.



- Attuazione dell'Intesa sancita in data 20.10.2016 in sede di Conferenza Unificata Governo Regioni ed Autonomie Locali, pubblicata nella G.U. n. 268 del 16.11.2016, riguardante l'adozione del Regolamento Edilizio Tipo (R.E.T.) di cui all'art. 4, c. 1 sexies del D.P.R. n. 380/2001
- Recepimento del R.E.T. con D.G.R. n. 1896 del 22.11.2017
- Linee guida e suggerimenti operativi rivolti ai Comuni per l'adeguamento, di cui alla D.G.R. n. 669 del 15.05.2018
Adeguamento del Regolamento Edilizio Comunale (R.E.C.) al R.E.T. (secondo le disposizioni di cui all'art. 48 ter, L.R. n. 11/2004)

Articolo III.I.2.5 – Fonti energetiche rinnovabili

1. Si intende energia da fonti energetiche rinnovabili quella di origine non fossile, vale a dire energia eolica, solare, aerotermica, geotermica, idrotermica, idraulica, biomassa, gas di discarica, gas residuati dai processi di depurazione e biogas.
2. L'obbligo di integrazione con tecnologia da fonti rinnovabili nei nuovi edifici e negli edifici esistenti sottoposti a ristrutturazioni rilevanti è disciplinato dal D.lgs 28/2011.

Articolo III.I.2.6 – Pannelli fotovoltaici/solari

1. I pannelli solari, sia fotovoltaici che collettori solari termici, possono essere di tipo integrato (inseriti strutturalmente nell'edificio), semi-integrato (complanari alla struttura edilizia) o non integrato (pensiline, pergolati).
2. I pannelli solari, fotovoltaici e gli altri sistemi, devono essere installati con soluzioni architettonicamente inserite nel progetto edilizio secondo le indicazioni della strumentazione urbanistica e del Prontuario per la qualità Architettonica e la mitigazione ambientale.

Articolo III.I.2.7 – Serre bioclimatiche

1. Si richiamano i contenuti dell'art. 5 della L.R.V. 4/09 e la DGRV n. 1781 dell'8.11.2011 .

Articolo III.I.2.8 – Contenimento dei consumi idrici

1. Negli edifici di nuova costruzione, ivi compresi quelli derivanti da intervento di sostituzione o da demolizione e ricostruzione, con le specifiche indicate dal gestore del servizio idrico è obbligatoria l'installazione di contatori individuali di acqua potabile (uno per unità immobiliare), così da poter garantire che i costi per l'approvvigionamento sostenuti dall'immobile, vengano ripartiti in base ai consumi reali effettuati da ogni singolo proprietario o locatario.
2. La contabilizzazione dei consumi di acqua potabile si ottiene attraverso l'applicazione di contatori volumetrici regolarmente omologati CE. secondo le indicazioni del gestore del servizio idrico.
3. Negli edifici di nuova costruzione, ivi compresi quelli derivanti da intervento di sostituzione o da demolizione e ricostruzione, al fine della riduzione del consumo di acqua potabile, è obbligatoria l'adozione di dispositivi idonei ad assicurare una significativa riduzione del consumo di acqua. Per gli edifici adibiti ad attività collettive quali ad esempio, ma non esaustivamente, impianti sportivi o attività industriali ed assimilabili dotate di spogliatoi e servizi docce è raccomandata oltre alle prescrizioni di cui sopra l'installazione di rubinetti temporizzati o dispositivi a controllo elettronico.
4. Per gli edifici esistenti si applicano le disposizioni di cui al precedente comma nel caso di rifacimento dell'impianto idrico-sanitario.
5. Con le specifiche indicazioni del gestore del servizio idrico negli edifici di nuova costruzione, ivi compresi quelli derivanti da intervento di sostituzione o da demolizione e ricostruzione, con una superficie destinata a



- Attuazione dell'Intesa sancita in data 20.10.2016 in sede di Conferenza Unificata Governo Regioni ed Autonomie Locali, pubblicata nella G.U. n. 268 del 16.11.2016, riguardante l'adozione del Regolamento Edilizio Tipo (R.E.T.) di cui all'art. 4, c. 1 sexies del D.P.R. n. 380/2001
- Recepimento del R.E.T. con D.G.R. n. 1896 del 22.11.2017
- Linee guida e suggerimenti operativi rivolti ai Comuni per l'adeguamento, di cui alla D.G.R. n. 669 del 15.05.2018

Adeguamento del Regolamento Edilizio Comunale (R.E.C.) al R.E.T. (secondo le disposizioni di cui all'art. 48 ter, L.R. n. 11/2004

verde pertinenziale e/o a cortile superiore a 100 mq, è obbligatorio, fatte salve necessità specifiche connesse ad attività produttive con prescrizioni particolari, l'utilizzo delle acque meteoriche, raccolte dalle coperture degli edifici, per l'irrigazione del verde pertinenziale, la pulizia dei cortili e dei passaggi. Le coperture dei tetti devono essere munite, tanto verso il suolo pubblico quanto verso il cortile interno e altri spazi scoperti, di canali di gronda impermeabili, atti a convogliare le acque meteoriche nei pluviali e nel sistema di raccolta per essere riutilizzate.

6. Le cisterne per la raccolta delle acque meteoriche devono avere dimensioni non inferiori a 1 mc per ogni 30 mq di superficie delle coperture degli stessi. Devono essere dotate di un sistema di filtratura per l'acqua in entrata, di uno sfioratore sifonato collegato alla rete di scarico interno alla proprietà (o eventualmente alla rete di scarico comunale) di un adeguato sistema di pompaggio per fornire l'acqua alla pressione necessaria agli usi suddetti. L'impianto idrico così formato non può essere collegato alla normale rete idrica e le sue bocchette devono essere dotate di dicitura "acqua non potabile", secondo la normativa vigente e del gestore del servizio idrico.

Articolo III.1.2.9 – Sistemi di illuminazione

1. Negli interventi di nuova costruzione, demolizione e ricostruzione, sostituzione edilizia e negli interventi su edifici che prevedano l'intero rifacimento del sistema di illuminazione, nelle parti comuni e nelle autorimesse di edifici a destinazione residenziale e assimilabili è obbligatorio:

- a) installare interruttori a tempo e/o azionati da sensori di presenza negli ambienti utilizzati non continuativamente ad esclusione degli apparecchi illuminanti per illuminazione di sicurezza;
- b) parzializzare gli impianti con interruttori locali ove funzionale;
- c) utilizzare sorgenti luminose di classe A (secondo quanto stabilito dal regolamento UE 874/2012).

2) Negli interventi di nuova costruzione, demolizione e ricostruzione, sostituzione edilizia e negli interventi su edifici che prevedano il rifacimento del sistema di illuminazione, per tutti gli edifici non residenziali con esclusione degli edifici adibiti ad attività industriale ed artigianale è obbligatorio:

- a) installare interruttori a tempo e/o azionati da sensori di presenza negli ambienti utilizzati non continuativamente ad esclusione degli apparecchi illuminanti per illuminazione di sicurezza.
- b) installare sensori di illuminazione naturale opportunamente interfacciati con corpi illuminanti ad intensità variabile per gli ambienti utilizzati in modo continuativo;
- c) utilizzare alimentatori di classe "A", lampade di classe "A" o più efficienti.

3) Negli interventi di nuova costruzione, demolizione e ricostruzione, sostituzione edilizia e negli interventi su edifici che prevedano il rifacimento del sistema di illuminazione, per gli edifici ad uso industriale o artigianale è obbligatorio:

- a) installare interruttori a tempo e/o azionati da sensori di presenza negli ambienti utilizzati non continuativamente ad esclusione degli apparecchi illuminanti per illuminazione di sicurezza.



- Attuazione dell'Intesa sancita in data 20.10.2016 in sede di Conferenza Unificata Governo Regioni ed Autonomie Locali, pubblicata nella G.U. n. 268 del 16.11.2016, riguardante l'adozione del Regolamento Edilizio Tipo (R.E.T.) di cui all'art. 4, c. 1 sexies del D.P.R. n. 380/2001
- Recepimento del R.E.T. con D.G.R. n. 1896 del 22.11.2017
- Linee guida e suggerimenti operativi rivolti ai Comuni per l'adeguamento, di cui alla D.G.R. n. 669 del 15.05.2018
Adeguamento del Regolamento Edilizio Comunale (R.E.C.) al R.E.T. (secondo le disposizioni di cui all'art. 48 ter, L.R. n. 11/2004)

4) Negli interventi di nuova costruzione, demolizione e ricostruzione, sostituzione edilizia e negli interventi su edifici che prevedano il rifacimento del sistema di illuminazione esterno in tutte le categorie di edifici è obbligatorio:

- a) utilizzare interruttori crepuscolari;
- b) utilizzare apparecchi illuminanti ad alto rendimento ottico dotati di lampade ad alta efficienza (ad es. LED) secondo la normativa vigente, e dispositivi azionati da sensori di presenza ove funzionale.

5. Devono essere rispettati i contenuti dell'art. 9 della L.R. 7.08.2009 n.17.

Articolo III.I.2.10 – Requisiti acustici passivi

1. In materia si applicano le disposizioni di cui al D.Lgs 42/17 e s.m.i.

Articolo III.I.2.11 – Relazione tecnica

1. Relativamente agli interventi di nuova costruzione, sostituzione edilizia e demolizione e ricostruzione, le analisi e le valutazioni di cui agli articoli del presente titolo dovranno essere esplicitate e descritte in un'apposita "Relazione tecnica di valutazione energetico - ambientale" redatta da professionista abilitato che dimostri e attesti l'avvenuta applicazione delle indicazioni regolamentari o le motivazioni tecnico economiche per cui tali indicazioni regolamentari non sono applicabili.

Articolo III.I.3 – Requisiti e parametri prestazionali integrativi degli edifici soggetti a flessibilità progettuale

1. Al fine di favorire il recupero e riuso negli interventi sul patrimonio edilizio esistente di:

- manutenzione straordinaria,
- restauro e risanamento conservativo,
- mutamento di destinazione d'uso
- su edifici con una o più di una delle seguenti caratteristiche:
 - costruito prima del DM 5.07.1975;
 - con specifici vincoli di tutela ai sensi della strumentazione urbanistica comunale che non consentano l'adeguamento ai parametri richiesti dal presente articolo;
 - con vincolo di tutela Storico Culturale ai sensi del D.lgs 42/2004.,

i parametri di cui agli Art. III.I.1.2, III.I.1.3 e III.I.1.4 non sono obbligatori qualora l'intervento comporti un sostanziale miglioramento della situazione complessiva in termini di qualità degli spazi.

2. Sono fatte salve le norme previste dalla legislazione nazionale e regionale in materia di interventi di edilizia residenziale pubblica, nonché per particolari destinazioni (sanitarie, scolastiche, socio assistenziali, ricettive, ecc.).

Articolo III.I.4 – Incentivi (riduzione degli oneri di urbanizzazione, premi di edificabilità, deroghe ai parametri urbanistico edilizi, fiscalità comunale) finalizzati all'innalzamento della sostenibilità energetico-

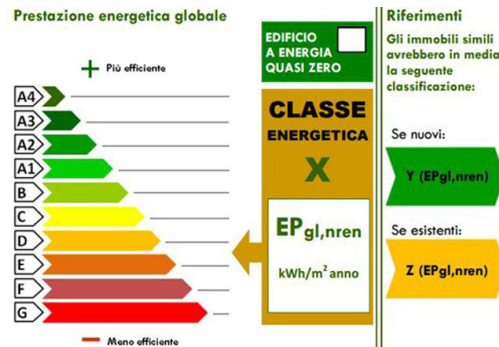


- Attuazione dell'Intesa sancita in data 20.10.2016 in sede di Conferenza Unificata Governo Regioni ed Autonomie Locali, pubblicata nella G.U. n. 268 del 16.11.2016, riguardante l'adozione del Regolamento Edilizio Tipo (R.E.T.) di cui all'art. 4, c. 1 sexies del D.P.R. n. 380/2001
- Recepimento del R.E.T. con D.G.R. n. 1896 del 22.11.2017
- Linee guida e suggerimenti operativi rivolti ai Comuni per l'adeguamento, di cui alla D.G.R. n. 669 del 15.05.2018

Adeguamento del Regolamento Edilizio Comunale (R.E.C.) al R.E.T. (secondo le disposizioni di cui all'art. 48 ter, L.R. n. 11/2004)

ambientale degli edifici, della qualità e della sicurezza edilizia, rispetto ai parametri cogenti

1. Con riferimento ai parametri del paragrafo 2 si attribuisce un punteggio per gli interventi volontari di adeguamento così distribuiti:



2. Per tutti gli edifici oggetto di un intervento "volontario" di miglioramento della qualità, totale o per singole voci, sarà prevista un'incentivazione in forma di "credito edilizio" ai proprietari, trasferibile anche a terzi (p.e. all'impresa esecutrice delle opere, a fronte di una riduzione degli importi dei lavori).

3. Fermo restando quanto disposto dalle normative sovraordinate e dalle recenti in materia quali la L.R. 14/2019, qualsiasi intervento di ristrutturazione (compresa la demolizione con ricostruzione) che comporti la riqualificazione energetica del fabbricato esistente è soggetto alla riduzione del contributo di costruzione come segue:

- livello 1: classe energetica "A4": 15%;
- livello 2: classe energetica "A3": 12,5 %;
- livello 3: classe energetica "A2": 10%;
- livello 4: classe energetica "A1": 7,50%.

Articolo III.I.5 – Prescrizioni costruttive per l'adozione di misure di prevenzione del rischio gas radon

Nelle more dell'approvazione delle linee guida del Piano Regionale si applicano le seguenti disposizioni e cautele.

1. Insieme alle altre sorgenti naturali di radiazioni, il radon costituisce una delle principali fonti di radiazioni ionizzanti alle quali è esposta la popolazione. Il radon è, infatti, considerato l'inquinante radioattivo indoor più pericoloso e, a livello mondiale, si stima che sia responsabile di quasi il 50% dell'esposizione media individuale della popolazione alle sorgenti naturali di radiazione.

2. Per diminuire la concentrazione di radon all'interno di un'abitazione è possibile evitare o limitare l'impiego di materiali da costruzione ricchi di radon e minimizzare l'ingresso del gas dal terreno con adeguate tecniche di isolamento dei locali con esso confinanti. È possibile anche intervenire facilitando la rimozione del radon tramite interventi che favoriscano la rimozione del gas dal suolo sottostante l'edificio (per aspirazione,



- Attuazione dell'Intesa sancita in data 20.10.2016 in sede di Conferenza Unificata Governo Regioni ed Autonomie Locali, pubblicata nella G.U. n. 268 del 16.11.2016, riguardante l'adozione del Regolamento Edilizio Tipo (R.E.T.) di cui all'art. 4, c. 1 sexies del D.P.R. n. 380/2001
- Recepimento del R.E.T. con D.G.R. n. 1896 del 22.11.2017
- Linee guida e suggerimenti operativi rivolti ai Comuni per l'adeguamento, di cui alla D.G.R. n. 669 del 15.05.2018
Adeguamento del Regolamento Edilizio Comunale (R.E.C.) al R.E.T. (secondo le disposizioni di cui all'art. 48 ter, L.R. n. 11/2004)

pressione contraria, ...). Una ventilazione adeguata e bilanciata di locali costituisce comunque uno strumento importante di limitazione della presenza del gas nell'edificio.

Articolo III.I.5.1 – Protezione dall'umidità

1. Tutti gli edifici devono essere protetti dall'umidità del suolo e del sottosuolo; le relative sovrastrutture devono pertanto essere isolate dalle fondazioni mediante opportuna impermeabilizzazione che impedisca l'imbibizione delle murature per capillarità.
2. Di norma i locali al piano terra adibiti ad abitazione permanente devono essere sopraelevati di almeno 40 cm ove non sussistono locali interrati rispetto al terreno circostante.
3. Per i locali abitabili, è ammessa la costruzione di tamponamenti in pannelli di tipo prefabbricato purché idonei a garantire l'isolamento termico ed acustico ai sensi della normativa vigente.

Articolo III.I.6 – Specificazioni sulle dotazioni igienico sanitarie dei servizi e dei locali ad uso abitativo e commerciale

1. Tutti i locali destinati a servizi igienici alla persona devono avere, oltre ai requisiti generali, le seguenti caratteristiche particolari:
 - a) pavimenti e pareti perimetrali sino ad un'altezza di m 2,00 di regola piastrellate o comunque costruiti di materiale liscio, lavabile, impermeabile e resistente;
 - b) essere completamente separati con pareti fisse da ogni altro locale;
 - c) avere accessi da corridoi e disimpegni e non comunicare direttamente con altri locali adibiti a permanenza di persone;
 - d) i locali per servizi igienici che hanno accesso da altri locali di abitazione o di lavoro o da spazi d'uso pubblico devono essere muniti di idoneo locale antibagno; per secondi servizi è consentito l'accesso diretto al locale bagno da singole camere da letto.
2. L'illuminazione artificiale e la ventilazione forzata nei servizi igienici può essere consentita nei seguenti casi:
 - a) negli edifici residenziali che abbiano già un locale con servizi igienici con illuminazione e areazione diretta; in questo caso può essere consentita anche la comunicazione diretta con i soli locali a camera da letto e la superficie del pavimento può essere inferiore a mq 2,00;
 - b) negli interventi di recupero del patrimonio edilizio esistente che interessino edifici ricadenti all'interno del Centro Storico o soggetti a specifiche forme di tutela;

Per gli edifici non residenziali si richiamano i contenuti della DGRV 27.05.1997 n.1887 "Criteri di valutazione dei nuovi insediamenti produttivi e del terziario e del D.Lgs. 81/2011.



- Attuazione dell'Intesa sancita in data 20.10.2016 in sede di Conferenza Unificata Governo Regioni ed Autonomie Locali, pubblicata nella G.U. n. 268 del 16.11.2016, riguardante l'adozione del Regolamento Edilizio Tipo (R.E.T.) di cui all'art. 4, c. 1 sexies del D.P.R. n. 380/2001
- Recepimento del R.E.T. con D.G.R. n. 1896 del 22.11.2017
- Linee guida e suggerimenti operativi rivolti ai Comuni per l'adeguamento, di cui alla D.G.R. n. 669 del 15.05.2018
Adeguamento del Regolamento Edilizio Comunale (R.E.C.) al R.E.T. (secondo le disposizioni di cui all'art. 48 ter, L.R. n. 11/2004)

Articolo III.I.7 – Dispositivi di aggancio orizzontali flessibili sui tetti (c.d. “Linee vita”)

1. Nelle more dell'emanazione dell'atto di indirizzo regionale, si applica quanto previsto dall'art. 79 bis della L.R. 61/85 e ss.mm.ii “Misure preventive e protettive da predisporre negli edifici per l'accesso, il transito e l'esecuzione dei lavori di manutenzione in quota in condizioni di sicurezza”.

Articolo III.I.8 – Prescrizioni per le sale da gioco, l'installazione di apparecchiature del gioco d'azzardo lecito e la raccolta della scommessa

1. Si rinvia a quanto disposto dall'art. 54 della L.R. 30/2016 e al vigente “Regolamento comunale per le sale da gioco e l'installazione di apparecchi da intrattenimento” (di cui alla D.C.C. n. 38 del 30/07/2019).

Capo II – Disciplina degli spazi aperti, pubblici o di uso pubblico

Contiene disposizioni regolamentari riguardanti:

1. *strade;*
2. *portici;*
3. *piste ciclabili;*
4. *aree per parcheggio;*
5. *piazze e aree pedonalizzate;*
6. *passaggi pedonali e marciapiedi;*
7. *passi carrai ed uscite per autorimesse;*
8. *chioschi/dehors su suolo pubblico;*
9. *servitù pubbliche di passaggio sui fronti delle costruzioni e per chioschi/gazebi/dehors posizionati su suolo pubblico e privato;*
10. *recinzioni;*
11. *numerazione civica.*

Articolo III.II.1 – Strade

1. Il progetto edilizio o urbanistico deve assicurare adeguate caratteristiche prestazionali alle opere stradali secondo i seguenti principi:

- la nuova viabilità deve essere correttamente gerarchizzata rispetto alla viabilità esistente, evitando la connessione diretta alle direttrici di attraversamento;
- non devono essere utilizzate sezioni complessive sottodimensionate, dove non troverebbero posto i singoli elementi (corsie, banchine, percorsi ecc..), ma nemmeno sovradimensionate che comporterebbero invece usi impropri degli spazi;
- la viabilità d'accesso deve essere dotata degli opportuni raccordi e svincoli stradali, eventualmente separate dell'insediamento mediante opportune barriere antirumore (realizzate preferibilmente mediante rilevati con coperture vegetali, fasce filtro piantumate, muri vegetali) realizzata



- Attuazione dell'Intesa sancita in data 20.10.2016 in sede di Conferenza Unificata Governo Regioni ed Autonomie Locali, pubblicata nella G.U. n. 268 del 16.11.2016, riguardante l'adozione del Regolamento Edilizio Tipo (R.E.T.) di cui all'art. 4, c. 1 sexies del D.P.R. n. 380/2001
- Recepimento del R.E.T. con D.G.R. n. 1896 del 22.11.2017
- Linee guida e suggerimenti operativi rivolti ai Comuni per l'adeguamento, di cui alla D.G.R. n. 669 del 15.05.2018

Adeguamento del Regolamento Edilizio Comunale (R.E.C.) al R.E.T. (secondo le disposizioni di cui all'art. 48 ter, L.R. n. 11/2004)

impiegando materiali idonei ad eliminare inquinamento acustico (asfalto e pavimentazioni fonoassorbenti) o inquinamento chimico (pavimentazioni fotocatalitiche);

- le strade residenziali e di distribuzione interna siano progettate secondo criteri di *"traffic calming"* (moderazione del traffico), con particolare attenzione alla moderazione della velocità e salvaguardia dell'incolumità di pedoni e ciclisti.
 - gli elementi strutturali e formali della strada devono essere diversificati a seconda del contesto ambientale in cui si trovano. L'uso della segnaletica orizzontale e verticale, degli elementi di arredo e del tipo di pavimentazione devono indurre l'utenza a riconoscere la funzione urbana della strada, e di conseguenza la presenza di un contesto ambientale diverso da quello precedentemente attraversato.
2. Le caratteristiche tecniche delle strade sono determinate in rapporto alla loro classificazione derivante degli appositi provvedimenti comunali adottati ai sensi del Codice della Strada: esse faranno riferimento alle relative caratteristiche dimensionali e geometriche stabilite dal D.M. 05/11/2001 – norme funzionali e geometriche per la costruzione delle strade.
3. Negli interventi attuati entro i centri abitati su strade ed accessi privati che, pur non essendo individuati e classificati, siano a servizio di un numero di unità immobiliari superiore a cinque a prescindere dalla relativa destinazione d'uso, le caratteristiche e le dimensioni delle strade di distribuzione residenziali dovranno fare riferimento a quelle stabilite per le strade di categoria F in ambito urbano.
4. Nelle aree produttive la larghezza della corsia nelle strade di distribuzione non deve essere inferiore a m 3,50.
5. Nel caso di interventi urbanistici ed edilizi attuati a mezzo di intervento edilizio diretto o Piano Urbanistico Attuativo comunque denominato che interessino il sistema della viabilità (recinzioni, passi carrai, percorsi ciclabili e pedonali, strade, ecc..), devono essere messi in atto gli interventi di ristrutturazione viaria finalizzati a ricalibrare le caratteristiche geometriche della strada esistente secondo specifici parametri in relazione alle diverse categorie di strada.
6. Sono interventi di ristrutturazione viaria:
- l'allargamento del sedime stradale esistente per l'arretramento delle recinzioni e dei passi carrai e per l'inserimento di marciapiede o piste ciclabili, alberature o siepi, bande polivalenti, banchine, ecc.;
 - il restringimento del sedime stradale esistente per il recupero degli spazi risultanti tra le recinzioni ed il ciglio asfaltato al fine dell'inserimento di marciapiede o piste ciclabili, alberature o siepi, bande polivalenti, banchine, ecc
7. Nei casi di costruzione di strade a fondo cieco, al termine di dette strade deve essere previsto uno spazio finalizzato ad agevolare la manovra di inversione di marcia degli automezzi ed il cui diametro non deve essere inferiore a m 12 per i tessuti residenziali e m 25 per i tessuti ove insistono attività produttive.
8. Le soluzioni costruttive devono essere coerenti con le specifiche caratteristiche morfologiche ed ambientali del sito. Il collegamento con la sede stradale, o comunque con il percorso a cui sono funzionali,



- Attuazione dell'Intesa sancita in data 20.10.2016 in sede di Conferenza Unificata Governo Regioni ed Autonomie Locali, pubblicata nella G.U. n. 268 del 16.11.2016, riguardante l'adozione del Regolamento Edilizio Tipo (R.E.T.) di cui all'art. 4, c. 1 sexies del D.P.R. n. 380/2001
- Recepimento del R.E.T. con D.G.R. n. 1896 del 22.11.2017
- Linee guida e suggerimenti operativi rivolti ai Comuni per l'adeguamento, di cui alla D.G.R. n. 669 del 15.05.2018

Adeguamento del Regolamento Edilizio Comunale (R.E.C.) al R.E.T. (secondo le disposizioni di cui all'art. 48 ter, L.R. n. 11/2004)

deve essere realizzato rispettando le norme della L. 13/89 e dei D.M. n. 236/89 e n. 503/96, in modo da non comportare ostacoli alla percorribilità per la generalità delle persone.

9. Le pavimentazioni delle strade vanno realizzate in asfalto; qualora parte della carreggiata sia utilizzata come pista ciclabile, quest'ultima dovrà essere preferibilmente differenziata con l'impiego di asfalto pigmentato o con altro materiale concordato con l'Amministrazione Comunale.

10. Per ambiti e progettazioni specifiche possono essere utilizzati: materiale lapideo o masselli in calcestruzzo (preferibilmente di forma e colore appositamente indicati per ambientazioni di carattere storico).

Articolo III.II.2 – Portici pubblici o ad uso pubblico

1. I portici ed i passaggi coperti, gravati da servitù di passaggio pubblico, devono essere costruiti ed ultimati in ogni loro parte a cura e spese del proprietario. I rapporti tra pubblico e privato devono essere regolamentati da specifico atto con riguardo particolare alla gestione degli oneri di manutenzione ordinaria e straordinaria di detti spazi portici o passaggi coperti.

2. La progettazione dovrà favorire la continuità dei percorsi coperti, evitando interruzioni immotivate, avendo cura di non alterare la continuità delle cortine storiche.

3. Il pavimento dei portici destinati ad uso pubblico deve essere realizzato con materiale riconosciuto idoneo dal Comune e comunque rispondente alle disposizioni tecniche di norma adottate dall'Amministrazione comunale.

4. Nelle zone sottoposte a vincolo di tutela delle bellezze naturali, i materiali e le forme della pavimentazione deve essere individuati nel rispetto delle caratteristiche ambientali del sito. Sono a carico del proprietario l'installazione dell'impianto di illuminazione e la fornitura dei corpi illuminanti, secondo modalità e tipi stabiliti dal Comune, al quale spettano gli oneri derivanti dalla fornitura di energia elettrica.

5. L'ampiezza dei portici di uso pubblico, misurata tra il paramento interno degli elementi di sostegno e il filo del muro o delle vetrine di fondo, non può - di norma - essere minore di m 2,50 mentre l'altezza non deve essere inferiore a m 3,00; salvi i casi di proseguimento di tipi esistenti di misure inferiori o di diverse prescrizioni dello strumento urbanistico comunale.

Articolo III.II.3 – Piste ciclabili

1. La realizzazione di piste ciclabili deve essere coerente con le direttive contenute negli appositi piani di settore e rispettate le prescrizioni ed i vincoli contenuti nella legislazione nazionale e regionale vigente.

2. I tracciati ciclabili, per quanto tecnicamente possibile, devono essere orientati a favorire sul suolo urbano l'uso della bicicletta, quale mezzo di trasporto individuale alternativo a quello motorizzato.

3. Le dimensioni ed il calibro, nel rispetto delle suddette prescrizioni, deve tenere conto della gerarchia degli assi viari e del traffico previsto, in modo da favorirne l'efficienza in relazione alle condizioni d'uso.



Comune di Breda di Piave | **Regolamento Edilizio Comunale**
Adeguamento al R.E.T. ai sensi della D.G.R.V. 1896/2017 e della D.G.R.V. n. 669/2018

- Attuazione dell'Intesa sancita in data 20.10.2016 in sede di Conferenza Unificata Governo Regioni ed Autonomie Locali, pubblicata nella G.U. n. 268 del 16.11.2016, riguardante l'adozione del Regolamento Edilizio Tipo (R.E.T.) di cui all'art. 4, c. 1 sexies del D.P.R. n. 380/2001
- Recepimento del R.E.T. con D.G.R. n. 1896 del 22.11.2017
- Linee guida e suggerimenti operativi rivolti ai Comuni per l'adeguamento, di cui alla D.G.R. n. 669 del 15.05.2018

Adeguamento del Regolamento Edilizio Comunale (R.E.C.) al R.E.T. (secondo le disposizioni di cui all'art. 48 ter, L.R. n. 11/2004)

4. I percorsi della viabilità ciclabile, qualora indicati nelle planimetrie dello strumento di pianificazione, costituiscono una maglia coerente con i principali flussi della mobilità urbana e realizzabile anche per stralci.

5. Dette infrastrutture dovranno avere larghezza minima pari a m 1,50 se per un solo senso di marcia e m 2,50 se bidirezionale in ogni caso adeguarsi alle norme tecniche di rango superiore.

Di seguito si riporta, ai sensi della Tabella "A" di cui alla D.G.R.V. 8018/1991, le dimensioni delle sezioni delle piste ciclabili:

Tabella A	Dimensionamento loro in metri comprese protezioni laterali			
	Sezione normale		Sezione ristretta	
	Minimo	Massimo	Minimo	(limite)
Tipo di infrastrutture specializzate				
a) Piste mono-direzionali	1,50	2,00	1,25	(1,00)
b) Piste bi-direzionali	2,75	3,00	2,00	(1,80)
c) Piste ciclabili autonome	2,25	4,00	2,00	(1,80)
d) Viali di parchi	2,00	4,00	1,80	(1,60)
Tipi di infrastrutture in promiscuo				
a) Percorsi ciclabili e pedonali	3,50	4,50	3,00	(2,50)
b) Aree pedonali urbane con accesso velocipedi	3,50	4,50	3,00	(2,50)
c) Viali di parchi, strade rurali, forestali, ecc.	2,50	4,00	1,80	(1,50)
d) Zone a traffico limitato e corsie trasporto pubblico	<i>Idem come altre categorie similari</i>			

6. Nei casi in cui i percorsi siano destinati anche alla viabilità pedonale, le larghezze sopra indicate dovranno essere incrementate in base alla sicurezza della circolazione ed ai livelli di traffico nel rispetto di quanto previsto dal Codice della Strada e ss.mm.ii.

7. I percorsi ciclabili e/o ciclopedonali possono essere autonomi, se separati dalla viabilità motorizzata a mezzo di aiuole, fossati, zone verdi, separatori ecc.. ovvero percorsi a bordo strada quando individuati da apposita segnaletica sulla carreggiata stradale.

8. Nelle aree urbane è comunque suggerita o preferibile la soluzione del percorso ciclopedonale separato dalla sede veicolare a mezzo di una fascia sistemata a verde o con alberature.

9. Nella progettazione e realizzazione delle ciclopiste pedonali vanno sempre valutate le possibilità di collegamento con la rete dei percorsi già esistenti o di possibile realizzazione, con il sistema delle aree verdi, degli spazi pubblici e dei servizi pubblici e dei servizi presenti nell'area.

10. Nella progettazione degli spazi pubblici e delle aree per parcheggio devono essere previste aree idonee allo stazionamento dei cicli.



- Attuazione dell'Intesa sancita in data 20.10.2016 in sede di Conferenza Unificata Governo Regioni ed Autonomie Locali, pubblicata nella G.U. n. 268 del 16.11.2016, riguardante l'adozione del Regolamento Edilizio Tipo (R.E.T.) di cui all'art. 4, c. 1 sexies del D.P.R. n. 380/2001
- Recepimento del R.E.T. con D.G.R. n. 1896 del 22.11.2017
- Linee guida e suggerimenti operativi rivolti ai Comuni per l'adeguamento, di cui alla D.G.R. n. 669 del 15.05.2018

Adeguamento del Regolamento Edilizio Comunale (R.E.C.) al R.E.T. (secondo le disposizioni di cui all'art. 48 ter, L.R. n. 11/2004)

Articolo III.II.4 – Aree per parcheggio

1. I parcheggi devono di norma essere approntati utilizzando materiali permeabili per le zone di sosta, qualora compatibile con le esigenze di tutela ambientale del suolo e del sottosuolo, e manto di asfalto per le corsie di manovra. I parcheggi scoperti devono essere sempre alberati, nel rispetto delle direttive e prescrizioni fornite dal prontuario per la qualità architettonica e la mitigazione ambientale, ponendo a dimora essenze appartenenti a specie autoctone o tradizionali, poste in maniera da garantire l'ombreggiamento delle aree di sosta durante la stagione estiva; si dovrà avere cura che gli alberi messi a dimora non interferiscano con gli spazi necessari per la manovra, la sosta e l'uso delle automobili.

Il Comune potrà indicare le soluzioni ritenute maggiormente adeguate agli obiettivi della sicurezza del traffico, del decoro urbano, del rispetto dei diversi contesti ambientali e delle esigenze ecologiche. Nelle aree di parcheggio devono comunque essere previsti, nella misura minima di 1 ogni 50 o frazione di 50, posti auto di larghezza non inferiore a m 3,20 e riservati ai veicoli condotti da persone che possiedono il contrassegno disabili.

Gli spazi di manovra e le strade di accesso ai parcheggi devono avere larghezza non inferiore a m 6,00.

Le vetture in sosta non devono pregiudicare la buona visibilità specialmente in corrispondenza degli incroci stradali per cui gli spazi a parcheggio in linea non possono essere posizionati a distanza inferiore a m 6,00 dall'intersezione misurata dal prolungamento del bordo più vicino della carreggiata trasversale.

Tutti i parcheggi devono essere progettati e realizzati in maniera tale che non sia possibile, in uscita dal parcheggio, la manovra in retromarcia nel flusso della viabilità. Soluzioni diverse possono essere valutate nel caso di strade a fondo cieco.

I posti di stazionamento devono essere evidenziati ed identificati con opportuna segnaletica orizzontale e verticale.

Le aree di sosta ed i cortili destinati a parcheggio devono essere dotati di idonei sistemi di raccolta e smaltimento delle acque meteoriche nel rispetto delle vigenti norme adottando tutte le precauzioni per evitare l'erosione dei terreni e versanti.

2. Ogni singola unità edilizia deve disporre di una superficie destinata a parcheggio ricavata nella stessa costruzione o all'interno del lotto oppure anche in aree non appartenenti al lotto di intervento, ma comunque posto ad una distanza tale da servire al lotto stesso e comunque con la creazione di apposito vincolo pertinenziale. Detta superficie non dovrà essere inferiore a quanto previsto dall'art. 41-sexies della L. 1150/1942 introdotto dall'art. 18 della L. 765/1967 e successivamente modificato dall'art. 2 della L. 24/03/1989, n. 122.

Nel caso di alloggi con superficie utile superiore a mq 42, deve essere garantita la realizzazione di due posti auto per una superficie complessiva non inferiore a mq 30 per ogni singola unità immobiliare: nel computo vanno comprese le aree di manovra nella misura pari al 20 % del totale.



- Attuazione dell'Intesa sancita in data 20.10.2016 in sede di Conferenza Unificata Governo Regioni ed Autonomie Locali, pubblicata nella G.U. n. 268 del 16.11.2016, riguardante l'adozione del Regolamento Edilizio Tipo (R.E.T.) di cui all'art. 4, c. 1 sexies del D.P.R. n. 380/2001
- Recepimento del R.E.T. con D.G.R. n. 1896 del 22.11.2017
- Linee guida e suggerimenti operativi rivolti ai Comuni per l'adeguamento, di cui alla D.G.R. n. 669 del 15.05.2018

Adeguamento del Regolamento Edilizio Comunale (R.E.C.) al R.E.T. (secondo le disposizioni di cui all'art. 48 ter, L.R. n. 11/2004)

Gli interventi di ristrutturazione edilizia di cui all'art. 3, lett. d, del D.P.R. 380/2001 e ss.mm. e ii., compreso il recupero dei sottotetti ai fini abitativi, nonché negli interventi dove è previsto il cambio di destinazione d'uso che comportino la realizzazione di nuove unità immobiliari, restano subordinati al reperimento degli spazi a parcheggio in misura non inferiore a mq 1,00 per ogni 10,00 mc di costruzione soggetta a ristrutturazione, esclusivamente per le unità realizzate in aggiunta a quelli esistenti, anche in aree che non fanno parte del lotto ma comunque insistenti in un ambito territoriale il cui diametro non deve superare m 300 individuando come centro il fabbricato generatore del fabbisogno di posti auto.

Il posto auto coperto, ad integrazione di quanto disposto dalle norme dello strumento urbanistico vigente, è obbligatorio oltre le n. 4 unità.

È ammessa la monetizzazione, anche nel tessuto consolidato, qualora non sia possibile reperire spazi previa adeguata dimostrazione.

Nelle aree di pregio storico, qualora non sia possibile il reperimento degli spazi per parcheggi pertinenziali, l'intervento è consentito solo subordinandolo al previo pagamento all'Amministrazione comunale di una somma pari al valore di una equivalente area adibita a parcheggio interrato da determinare secondo apposite specifiche stabilite con deliberazione della Giunta Comunale.

Il parcheggio può essere realizzato in area scoperta o coperta.

Potranno essere previsti aree a parcheggio di uso pubblico il cui uso è subordinato da apposita convenzione da sottoscrivere a favore dell'Amministrazione Comunale che ne vincola la destinazione d'uso nonché la durata. La convenzione dovrà inoltre contenere adeguati elaborati grafici che individuano le aree soggette a vincolo.

3. Per le attività diverse da quelle residenziali viene fatto riferimento alle specifiche normative vigenti; pertanto a tali attività non si applicano i dimensionamenti previsti dall'art. 41-sexies della L. 1150/1942 introdotto dall'art. 18 della L. 765/1967 e successivamente modificato dall'art. 2 della L. 24/03/1989, n. 122.

Articolo III.II.5 – Piazze ed aree pedonalizzate

1. La progettazione delle aree aperte pavimentate pubblici o di uso pubblico dovrà essere volta ad una adeguata caratterizzazione dello spazio come fulcro della città pubblica e della vita urbana, curando la omogeneità formale rispetto ai luoghi annessi o collegati, finalizzando la composizione degli spazi a scenari che rispondono a criteri progettuali inclusivi e tali da incentivare obiettivi di coesione sociale.

2. Gli spazi devono essere delimitati sui lati da elementi (edifici, muri) correttamente dimensionati in base all'ampiezza dello spazio aperto ed organizzati in maniera da permettere diversi usi grazie alla collocazione adeguata delle sedute, dell'illuminazione, del verde e dell'arredo: si dovranno configurare spazi di aggregazione, di passaggio, zone di sosta ecc..

3. I flussi del traffico veicolare generalmente non devono interferire con tali spazi.



- Attuazione dell'Intesa sancita in data 20.10.2016 in sede di Conferenza Unificata Governo Regioni ed Autonomie Locali, pubblicata nella G.U. n. 268 del 16.11.2016, riguardante l'adozione del Regolamento Edilizio Tipo (R.E.T.) di cui all'art. 4, c. 1 sexies del D.P.R. n. 380/2001
- Recepimento del R.E.T. con D.G.R. n. 1896 del 22.11.2017
- Linee guida e suggerimenti operativi rivolti ai Comuni per l'adeguamento, di cui alla D.G.R. n. 669 del 15.05.2018

Adeguamento del Regolamento Edilizio Comunale (R.E.C.) al R.E.T. (secondo le disposizioni di cui all'art. 48 ter, L.R. n. 11/2004)

4. Slarghi, piazze ed altri spazi aperti pavimentati devono essere realizzati nel rispetto delle norme sul superamento delle barriere architettoniche; in particolare si raccomanda l'assenza, o la riduzione al minimo (max 2,50 cm) dei dislivelli, l'utilizzo dei materiali antisdrucchiolo e la messa in opera di un efficiente sistema di deflusso dell'acqua. In generale la pavimentazione non deve presentare discontinuità e non è ammessa la presenza di avvallamenti e deformazioni tali da determinare gravi danni funzionali ed estetici.
5. La superficie pavimentata deve presentare un sistema di adeguate pendenze in grado di convogliare l'acqua in determinati punti di raccolta: caditoie, griglie, fessure o aiuole per il recapito delle acque meteoriche.
6. Gli elementi di arredo urbano (cestini portarifiuti, panchine, fioriere, portabiciclette, giochi bimbi, elementi della pubblica illuminazione ecc..) partecipano alla valorizzazione e all'immagine degli spazi scoperti pubblici e di uso pubblico, la scelta degli elementi di arredo va concordata con l'amministrazione comunale.
7. La pavimentazione dei percorsi viene realizzata in modo da favorire l'accesso, la sosta, gli incontri e gli scambi tra le persone, secondo un disegno caratterizzante le diverse funzioni dell'ambiente pedonale, adottando soluzioni prive di barriere architettoniche.
8. Le panche e i sedili sono disposti in posizioni significative rispetto ai percorsi, organizzando gruppi di elementi per favorire occasioni di aggregazione, incontri e la conversazione.

Articolo III.II.6 – Passaggi pedonali e marciapiedi

1. Tutte le vie di nuova formazione, con esclusione della viabilità autostradale, sovracomunale e primaria, dovranno essere munite di marciapiede e di passaggi pedonali pubblici, realizzati in conformità al presente regolamento ed alle norme in materia di abbattimento delle barriere architettoniche.
2. Negli ambiti extraurbani va favorita, in alternativa al marciapiede, la realizzazione di percorsi protetti, finalizzati a garantire la sicurezza della mobilità debole e pedonale.
3. Per gli interventi realizzati su lotti a confine con la viabilità pubblica l'Amministrazione, attraverso i competenti uffici comunali, può imporre la costruzione di marciapiedi stradali, qualora mancanti, a carico dei proprietari dell'area, indicando allo stesso tempo gli allineamenti, le dimensioni, i materiali e le modalità costruttive.
4. I marciapiedi, realizzati nel rispetto delle disposizioni delle norme sul superamento delle barriere architettoniche, devono avere una larghezza minima di m 1,50 e comunque nel rispetto del Codice della Strada e del relativo regolamento di esecuzione (e ss.mm.ii.) oltre che della normativa sull'abbattimento delle barriere architettoniche.
5. In area urbana, laddove sia prevalente la presenza di fronti commerciali e/o direzionali e la dimensione degli spazi stradali esistenti o di progetto lo consenta, la larghezza minima del marciapiede dovrà essere di m



- Attuazione dell'Intesa sancita in data 20.10.2016 in sede di Conferenza Unificata Governo Regioni ed Autonomie Locali, pubblicata nella G.U. n. 268 del 16.11.2016, riguardante l'adozione del Regolamento Edilizio Tipo (R.E.T.) di cui all'art. 4, c. 1 sexies del D.P.R. n. 380/2001
- Recepimento del R.E.T. con D.G.R. n. 1896 del 22.11.2017
- Linee guida e suggerimenti operativi rivolti ai Comuni per l'adeguamento, di cui alla D.G.R. n. 669 del 15.05.2018

Adeguamento del Regolamento Edilizio Comunale (R.E.C.) al R.E.T. (secondo le disposizioni di cui all'art. 48 ter, L.R. n. 11/2004

2,50. I marciapiedi potranno comunque essere sostituiti, qualora tecnicamente ammissibile, da percorsi porticati pubblici o di uso pubblico.

6. I marciapiedi non devono avere repentine alterazioni di pendenza, né presentare, gradini od ostacoli fisici; devono mantenere una larghezza costante proporzionata all'intensità del flusso pedonale, collegarsi tra loro in modo da costituire un sistema continuo e visibilmente percepibile che consenta ai pedoni di spostarsi agevolmente e in sicurezza anche tra i vari marciapiedi realizzando, ove possibile, le strisce pedonali su dossi posti alla stessa quota del marciapiede, comunque in conformità con quanto stabilito dal Codice della Strada e relativo Regolamento di attuazione e ss.mm.ii..

7. Lungo i marciapiedi dimensionati al minimo, in funzione del reale flusso pedonale, potranno essere installati i soli arredi di illuminazione stradale, gli idranti antincendio, la segnaletica stradale e i dissuasori di sosta e di attraversamento, opportunamente collocati per minimizzare l'intralcio fisico e le occasioni di restringimento del flusso pedonale, comunque in conformità con quanto stabilito dal Codice della Strada e relativo Regolamento di attuazione.

8. Lungo i marciapiedi grandi dimensioni possono essere collocati arredi pubblici quali per esempio panchine, cestini portarifiuti, cartellonistica istituzionale (bus, taxi, alberghi, ecc.) cassette del servizio postale pensiline di attesa autobus, bagni pubblici, armadietti tecnologici, ecc. nonché alberi e fioriere come elementi caratterizzanti lo spazio pubblico urbano. Sono fatte salve le eventuali prescrizioni derivanti da specifici regolamenti afferenti alla composizione dell'arredo urbano, oltre a prescrizioni derivanti dall'applicazione del Codice dei Beni Culturali e del Paesaggio.

9. Gli elementi di arredo urbano non devono in ogni caso costituire impedimento od ostacolo alle persone disabili con deambulazione assistita o con problemi sensoriali, in particolar modo visivi. L'installazione della segnaletica verticale di qualsiasi genere deve essere percepibile ai non vedenti ed arrecare il minimo ingombro al passaggio.

10. Le scale e le rampe di uso pubblico non devono presentare spigoli vivi e devono essere dotate di corrimano continuo, opportunamente risvoltato agli estremi; di norma le rampe rettilinee devono essere prive di restringimenti e presentare alzate e pedate di dimensioni costanti.

Articolo III.II.7 – Passi carrai e uscite per le autorimesse

1. Le caratteristiche e le tipologie degli accessi carrai sono disciplinate dal vigente Codice della Strada e dalle norme di rango locale, oltre che da regolamentazione di enti competenti e gerarchicamente sovraordinati.

2. Le uscite da autorimesse interrato o seminterrato devono essere realizzate con rampe di pendenza massima del 20%. Tutte le rampe devono terminare almeno m 4,50 prima del punto di immissione sulla viabilità pubblica o uso pubblico. Le rampe devono essere realizzate in materiale antisdrucchiolevole.

3. Le rampe non possono avere larghezza inferiore a m 3,00 se rettilinee e a m 3,50 negli altri casi. Tale larghezza deve essere aumentata rispettivamente fino a m 4,50 per le autorimesse di grandi dimensioni, se



- Attuazione dell'Intesa sancita in data 20.10.2016 in sede di Conferenza Unificata Governo Regioni ed Autonomie Locali, pubblicata nella G.U. n. 268 del 16.11.2016, riguardante l'adozione del Regolamento Edilizio Tipo (R.E.T.) di cui all'art. 4, c. 1 sexies del D.P.R. n. 380/2001
- Recepimento del R.E.T. con D.G.R. n. 1896 del 22.11.2017
- Linee guida e suggerimenti operativi rivolti ai Comuni per l'adeguamento, di cui alla D.G.R. n. 669 del 15.05.2018
Adeguamento del Regolamento Edilizio Comunale (R.E.C.) al R.E.T. (secondo le disposizioni di cui all'art. 48 ter, L.R. n. 11/2004)

previste per doppio senso di marcia, salve diverse disposizioni emanate di concerto con gli enti preposti. È facoltà vietare la realizzazione di rampe che comportino particolare pregiudizio al sistema ambientale, in particolare negli ambiti rurali.

Articolo III.II.7.1 – Apertura di accessi e strade private

1. Gli accessi e le strade private devono essere realizzati e mantenuti in condizioni tali da non risultare pregiudizievoli per il decoro, l'incolumità l'igiene pubblica.
2. Essi devono altresì essere muniti di sistema autonomo per lo smaltimento delle acque ed illuminati convenientemente.
3. Il Dirigente può disporre che dette opere vengano separate dagli spazi pubblici mediante recinzioni.
4. Ogni lotto di norma può disporre di un solo accesso carrabile e pedonale sulla pubblica via e all'esterno del lotto (ad eccezione delle tipologie a schiera), separato dalla via, deve essere ricavato uno spazio da adibire a parcheggio dimensionato in base alla consistenza dell'intervento edilizio. In ogni caso in corrispondenza dell'accesso carrabile deve essere realizzato un arretramento della recinzione dalla pubblica via di almeno m 3,00 x 5,00. A tale riguardo, allo scopo di garantire il campo visivo necessario a salvaguardare la sicurezza della circolazione, il Dirigente ha la facoltà di imporre l'arretramento della recinzione dalla pubblica via.
5. Per ogni accesso carrabile e pedonale deve essere garantito un idoneo deflusso delle acque, tale da evitare lo sversamento delle stesse sulla pubblica via.
6. Nelle zone agricole è ammesso un solo accesso per ogni aggregato abitativo.

Articolo III.II.8– Chioschi/Dehors su suolo pubblico

1. I chioschi sono manufatti rimovibili in metallo e vetri con copertura in lamiera di metallo in rame o colorata di verde scuro, di forma regolare, con possibilità di chiusura totale, atti ad ospitare un servizio pubblico, un pubblico esercizio o un servizio commerciale.
2. I chioschi devono corrispondere a criteri di decoro urbano ed inserirsi armonicamente con l'ambiente circostante. La loro collocazione può avvenire solo in ampi spazi pedonali residuali del reale flusso pedonale. I chioschi possono svolgere l'attività di vendita direttamente all'esterno o all'interno nel qual caso devono essere corredati di uno scivolo adeguatamente posizionato da non interferire con il pubblico passaggio. In ogni caso l'area antistante il chiosco dovrà avere larghezza nel senso della circolazione ciclo pedonale pari ad almeno m 2,00.
3. La forma dei chioschi, i modi costruttivi e gli arredi devono essere, per materiale e colore, coerenti con il contesto in cui si inseriscono. Essi devono essere semplicemente appoggiati al terreno o su una base che non emerga dal pavimento. Gli elementi tecnici, come per esempio i condizionatori, devono essere inseriti in modo tale da non arrecare disturbo o impatto estetico.



- Attuazione dell'Intesa sancita in data 20.10.2016 in sede di Conferenza Unificata Governo Regioni ed Autonomie Locali, pubblicata nella G.U. n. 268 del 16.11.2016, riguardante l'adozione del Regolamento Edilizio Tipo (R.E.T.) di cui all'art. 4, c. 1 sexies del D.P.R. n. 380/2001
- Recepimento del R.E.T. con D.G.R. n. 1896 del 22.11.2017
- Linee guida e suggerimenti operativi rivolti ai Comuni per l'adeguamento, di cui alla D.G.R. n. 669 del 15.05.2018

Adeguamento del Regolamento Edilizio Comunale (R.E.C.) al R.E.T. (secondo le disposizioni di cui all'art. 48 ter, L.R. n. 11/2004

4. Nei chioschi esistenti, qualora non sia tecnicamente possibile l'inserimento degli elementi tecnici al loro interno, questi ultimi possono essere installati all'esterno a condizione di ridurre al minimo l'impatto visivo, anche mediante schermature.

5. Per l'installazione di tali strutture è possibile procedere direttamente con la richiesta di occupazione suolo pubblico. All'atto della rimozione di tali manufatti, il titolare della concessione, dovrà provvedere, a propria cura e spese, alla pulizia ed eventuale rifacimento parziale o totale della pavimentazione sottostante, nel caso in cui la stessa presentasse un pur minimo danneggiamento.

6. La superficie dei chioschi non dovrà avere una superficie superiore a 15 mq, comprensiva di eventuali portici, aggetti ed apparecchiature tecniche.

7. La collocazione dovrà avvenire nel rispetto delle distanze da incroci, innesti stradali, curve, dossi, biforcazioni, fermate di autobus previste dal Codice della Strada, e comunque non inferiore a 15,00 m.

8. I chioschi devono essere realizzati con strutture facilmente smontabili e di palese amovibilità nel rispetto delle norme di sicurezza, impatto acustico e luminoso ecc.

9. Il dehors è costituito da un insieme di elementi mobili posti in modo funzionale ed armonico sul suolo pubblico o asservito all'uso pubblico, che costituisce, delimita ed arreda lo spazio per il ristoro all'aperto annesso ad un esercizio di somministrazione di alimenti e bevande.

10. Il dehors può essere aperto, semichiuso o chiuso:

- è aperto quando lo spazio occupato non ha altre delimitazioni se non le fioriere;
- è semichiuso o chiuso quando lo spazio occupato ha delimitazioni laterali e/o frontali che determinino un ambiente circoscritto.

11. Il dehors è stagionale se la struttura è posta su suolo pubblico o asservito all'uso pubblico per un periodo complessivo non superiore a 180 giorni nell'arco dell'anno solare; è permanente se la struttura è posta su suolo pubblico o asservito all'uso pubblico per l'intero anno solare.

12. Qualora tali manufatti vengono installati in ambiti sottoposti a vincolo di bene culturale/paesaggistico, si rinvia a quanto prescritto D.Lgs. 42/2004 e ss.mm.ii..

13. Qualora installati in area pubblica, tali strutture dovranno essere preliminarmente convenzionate/concordate con l'amministrazione comunale.

Articolo III.II.9 – Servitù pubbliche di passaggio sui fronti delle costruzioni

1. Tutti gli interventi edilizi che comportino la temporanea occupazione o manomissione di suolo pubblico o che prevedano la realizzazione di strutture temporanee a sbalzo aggettanti su area pubblica sono subordinati ad autorizzazione che deve essere richiesta mediante apposita istanza agli uffici comunali competenti.

2. Gli interventi derivanti dall'attività edilizia che comportino l'esecuzione, la modifica o la rimozione con conseguente ripristino di ogni opera o servizio pubblico o di uso pubblico (pali dell'illuminazione, segnaletica stradale, pozzetti, cordone etc.) dovranno essere eseguiti dai soggetti responsabili a propria cura e spese,



- Attuazione dell'Intesa sancita in data 20.10.2016 in sede di Conferenza Unificata Governo Regioni ed Autonomie Locali, pubblicata nella G.U. n. 268 del 16.11.2016, riguardante l'adozione del Regolamento Edilizio Tipo (R.E.T.) di cui all'art. 4, c. 1 sexies del D.P.R. n. 380/2001
- Recepimento del R.E.T. con D.G.R. n. 1896 del 22.11.2017
- Linee guida e suggerimenti operativi rivolti ai Comuni per l'adeguamento, di cui alla D.G.R. n. 669 del 15.05.2018

Adeguamento del Regolamento Edilizio Comunale (R.E.C.) al R.E.T. (secondo le disposizioni di cui all'art. 48 ter, L.R. n. 11/2004)

previo accordo con l'ufficio tecnico comunale per le modalità di esecuzione, previo versamento del deposito cauzionale e/o fideiussione.

3. Al comune è riservata la facoltà di applicare nelle proprietà private, previo avviso agli interessati, gli indicatori stradali e gli apparecchi per i servizi collettivi e particolarmente:

- a) tabelle indicanti i nomi delle vie e delle piazze;
- b) segnaletica stradale e turistica;
- c) piastrine dei capisaldi per le indicazioni altimetriche e per la localizzazione di saracinesche, idranti ed altre infrastrutture;
- d) mensole, ganci, tubi, paline per la pubblica illuminazione, semafori, orologi elettrici e simili;
- e) quadri per affissioni e simili.

4. L'installazione degli indicatori e degli apparecchi non deve costituire barriera visiva di disturbo del traffico o essere pericolosa per il pedone.

5. I proprietari degli immobili interessati sono tenuti al rispetto degli elementi sopra citati; non possono coprirli o nascondarli e sono tenuti al loro ripristino qualora vengano distrutti o danneggiati per fatti a loro imputabili.

6. Gli indicatori e gli apparecchi predetti possono essere applicati sul fronte di costruzioni soggette a tutela soltanto qualora non esistano ragionevoli alternative e con le attenzioni rese necessarie dalle caratteristiche delle costruzioni stesse e dell'ambiente.

7. Le costruzioni di natura particolare ed aventi pubblica utilità, quali cabine elettriche, torri piezometriche, centrali di trasformazione e sollevamento, serbatoi debbono in ogni caso disporre di area propria recintata e devono rispettare una distanza minima dai confini di m 1,50, potendo anche essere poste in fascia di rispetto stradale previo parere dell'ente proprietario della strada.

Articolo III.II.10 – Recinzioni

1. Le recinzioni degli spazi privati sono vietate nei casi in cui la loro realizzazione, per uso e forma dei materiali, possa deturpare le caratteristiche di pregio del sistema ambientale e la continuità degli spazi aperti, dei cono di visuale, delle aree boscate, delle fasce di rispetto e, in particolare, di protezione dei corsi d'acqua.

2. L'altezza massima dovrà conformarsi a quella del contesto, con un massimo di m 1,50 per i contesti di urbanizzazione consolidata. È fatta salva la facoltà di allineamento, in altezza, con le adiacenti recinzioni. E' ammessa inoltre, in corrispondenza dei cancelli, una altezza massima pari a m 1,80. La eventuale siepe realizzata in adiacenza non potrà superare l'altezza di m 2,00.

3. In ambito rurale le recinzioni in rete metallica o in muratura con sovrastante ringhiera saranno ammesse solamente come con terminazione degli edifici. In tal caso l'altezza non potrà superare m 1,50 compreso lo zoccolo in muratura piena di altezza massima cm 30, purché mascherate o accompagnate con essenze



- Attuazione dell'Intesa sancita in data 20.10.2016 in sede di Conferenza Unificata Governo Regioni ed Autonomie Locali, pubblicata nella G.U. n. 268 del 16.11.2016, riguardante l'adozione del Regolamento Edilizio Tipo (R.E.T.) di cui all'art. 4, c. 1 sexies del D.P.R. n. 380/2001
- Recepimento del R.E.T. con D.G.R. n. 1896 del 22.11.2017
- Linee guida e suggerimenti operativi rivolti ai Comuni per l'adeguamento, di cui alla D.G.R. n. 669 del 15.05.2018

Adeguamento del Regolamento Edilizio Comunale (R.E.C.) al R.E.T. (secondo le disposizioni di cui all'art. 48 ter, L.R. n. 11/2004)

arbustive o comunque quella delle recinzioni adiacenti. Forma, dimensioni e materiali sono definiti in considerazione delle caratteristiche ambientali e delle esigenze funzionali. Non è consentita la recinzione del fondo se non mediante essenze arboree.

Qualora sussistano dislivelli, l'altezza massima della recinzione va calcolata tra la linea di terra, posta a quota superiore rispetto al terreno sottostante, ed il filo esterno della recinzione. Il muro di contenimento del terreno non va conteggiato nella determinazione dell'altezza massima.

4. Nel contesto delle aree agricole ove l'edificazione si presenta rada e ove prevale una forte caratterizzazione della ruralità, presentando connotazioni particolarmente sensibili sotto il profilo paesaggistico-ambientale, sarà invece possibile realizzare le recinzioni esclusivamente con rete metallica su pali di legno, o con staccionata in legno che non ostruisca la visuale, o con siepi.

In tali zone è consentita la realizzazione di cancelli in ferro o legno e pilastri in mattoni o intonacati fino ad un'altezza di m 2,50 sulla quota media stradale, compatibilmente con la vicinanza degli incroci stradali. È consentita, ove risulta la necessità di proteggere le coltivazioni in ottemperanza alla legge sui fondi chiusi, la recinzione realizzata con rete metallica di altezza non superiore a m 1,80 del fondo rustico ovvero del singolo podere o di ampi appezzamenti coltivati, realizzata con pali in legno semplicemente infissi nel terreno.

5. Nelle zone agricole la distanza dal confine stradale da rispettare per impiantare lateralmente alle strade siepi vive, anche a carattere stagionale, tenute ad altezza non superiore a 1,00 m sul terreno non può essere inferiore a m 1,00. Tale distanza si applica anche per le recinzioni non superiori a m 1,00 costituite da siepi morte in legno, reti metalliche e materiali simili, sostenute da paletti infissi direttamente nel terreno.

6. Sono fatte salve le prescrizioni contenute a riguardo nel Codice della Strada.

7. Eventuali apparecchiature video-citofoniche e di apertura elettrica o telecomandata e motorizzata dei cancelli devono essere opportunamente protette ed inserite armonicamente nel contesto della struttura; per i cancelli a movimento motorizzato, protetto da fotocellule, devono essere adottati i dispositivi di segnalazione atti a garantire la sicurezza degli utenti.

Articolo III.II.11 – Numeri civici

1. Il Comune, attraverso l'Ufficio competente, assegna ad ogni accesso diretto di fabbricato il numero civico ed i relativi subalterni alle unità immobiliari, facendo apporre l'indicatore del numero assegnato.

2. In caso di demolizione dell'edificio, di soppressione di parte dell'accesso pedonale o di variazione della numerazione civica, il proprietario restituisce all'Amministrazione nel termine di quindici giorni, le targhette assegnatigli.



- Attuazione dell'Intesa sancita in data 20.10.2016 in sede di Conferenza Unificata Governo Regioni ed Autonomie Locali, pubblicata nella G.U. n. 268 del 16.11.2016, riguardante l'adozione del Regolamento Edilizio Tipo (R.E.T.) di cui all'art. 4, c. 1 sexies del D.P.R. n. 380/2001
- Recepimento del R.E.T. con D.G.R. n. 1896 del 22.11.2017
- Linee guida e suggerimenti operativi rivolti ai Comuni per l'adeguamento, di cui alla D.G.R. n. 669 del 15.05.2018
Adeguamento del Regolamento Edilizio Comunale (R.E.C.) al R.E.T. (secondo le disposizioni di cui all'art. 48 ter, L.R. n. 11/2004)

Capo III – Tutela degli spazi verdi e dell'ambiente

Contiene disposizioni regolamentari riguardanti:

1. *aree verdi;*
2. *parchi urbani e giardini di interesse storico e documentale;*
3. *orti urbani;*
4. *parchi e percorsi in territorio rurale;*
5. *sentieri;*
6. *tutela del suolo e del sottosuolo;*

Articolo III.III.1 – Aree verdi

1. L'Amministrazione Comunale riconosce il verde come elemento qualificante del contesto urbano. Il verde favorisce il miglioramento della qualità urbana, attraverso i benefici che le specie vegetali arboree apportano al microclima, alla qualità dell'aria, al ciclo delle acque, e contribuisce alla salvaguardia della biodiversità.
2. Oggetto di tutela sono sia il patrimonio verde di proprietà pubblica sia quello di proprietà privata.
3. La tutela si realizza definendo le modalità di intervento sulle aree verdi e le trasformazioni del territorio più consone al mantenimento e allo sviluppo complessivo della vegetazione esistente, incrementando le presenze arboree, la fitomassa nel contesto urbano e le connessioni tra le aree verdi, allo scopo di realizzare un sistema di reti ecologiche urbane.
4. Fatti salvi le prescrizioni e i vincoli della programmazione urbanistica, per la regolamentazione specifica degli interventi sulle aree verdi il Comune potrà dotarsi di specifico Regolamento Comunale del verde urbano
5. Ad integrazione di quanto disposto dal vigente "Regolamento di polizia urbana e rurale" e alle "Norme integrative per la gestione del materiale vegetale derivante da attività agricola e di manutenzione di orti e giardini e sulla manutenzione delle siepi" (D.C.C. n. 45 del 12/09/2014), rimangono esclusi dal campo di applicazione di un eventuale Regolamento Comunale del verde urbano le aree e gli interventi di seguito elencati:

- gli interventi sulle alberature che rappresentano ostacolo o impedimento al mantenimento in sicurezza delle infrastrutture di pubblica utilità, inclusi quelli riconducibili al quadro prescrittivo del Codice della Strada (D.Lgs. 285/1992 e ss.mm.ii.);
- le zone tutelate da norme di rango sovraordinato (regionali e nazionali), relative alle aree protette e alle aree militari;
- gli interventi sulle alberature che possano considerarsi coltivazioni in atto o a fine ciclo nell'ambito dell'esercizio dell'attività agricola e forestale (alberi da frutto in coltivazione intensiva, coltivazioni intensive di specie da legno, boschi cedui, pioppeti, vivaia, ecc.);
- gli interventi volti al mantenimento dell'efficienza idraulica delle reti di scolo, di regimazione delle acque e di irrigazione, fossi, canali, comprese le fasce fluviali (ripi e sponde direttamente interessate dal deflusso delle acque).



- Attuazione dell'Intesa sancita in data 20.10.2016 in sede di Conferenza Unificata Governo Regioni ed Autonomie Locali, pubblicata nella G.U. n. 268 del 16.11.2016, riguardante l'adozione del Regolamento Edilizio Tipo (R.E.T.) di cui all'art. 4, c. 1 sexies del D.P.R. n. 380/2001
- Recepimento del R.E.T. con D.G.R. n. 1896 del 22.11.2017
- Linee guida e suggerimenti operativi rivolti ai Comuni per l'adeguamento, di cui alla D.G.R. n. 669 del 15.05.2018
Adeguamento del Regolamento Edilizio Comunale (R.E.C.) al R.E.T. (secondo le disposizioni di cui all'art. 48 ter, L.R. n. 11/2004)

Articolo III.III.2 – Parchi urbani e giardini di interesse storico e documentale

1. L'Amministrazione Comunale, nella consapevolezza che il verde rappresenta un fattore di miglioramento della qualità della vita dei residenti, favorisce lo sviluppo, la progettazione, la cura e la gestione dei parchi urbani, direttamente e/o promuovendo interventi di sussidiarietà orizzontale.
2. L'Amministrazione Comunale, inoltre, considerato che il verde costituisce un importante valore estetico, persegue la cura e la conservazione delle aree e dei giardini di pregio ambientale storico-paesaggistico.
3. L'individuazione dei siti e le modalità della loro tutela (ambientale, paesaggistica, culturale, storica, ecc.) sono demandate agli atti della programmazione urbanistico – territoriale comunale e sovracomunale.

Articolo III.III.3 – Orti urbani

1. L'Amministrazione Comunale riconosce la valenza del verde urbano nella sua complessità, compresi gli aspetti sociali ed aggregativi che risultano stimolati dalla valorizzazione delle aree verdi. A tal fine promuove la sistemazione di appezzamenti di terreni ad orti urbani, per la cui regolamentazione si rinvia al "Regolamento di gestione degli orti urbani" approvato con delibera C.C. n. 76 del 29/11/2016 .

Articolo III.III.4 – Parchi e percorsi in territorio rurale

1. Il recupero e la valorizzazione del territorio agricolo è tra gli obiettivi che l'Amministrazione intende perseguire, anche attraverso la riattivazione di pratiche di uso agricolo del territorio integrate da funzioni sociali, culturali, educative e di tutela dell'ambiente e del paesaggio.
2. L'individuazione degli ambiti territoriali naturali da assoggettare a misure di salvaguardia e ad usi specifici, anche attraverso la progettazione e/o il recupero di sentieri, percorsi e vie d'acqua di interesse paesaggistico, è demandata agli strumenti della programmazione urbanistica.

Articolo III.III.5 - Sentieri

1. Gli interventi di sistemazione / rifunzionalizzazione del paesaggio agrario, fermo restando il rispetto dell'ambiente naturale, devono essere particolarmente attenti alla fruibilità collettiva del territorio, a cui sono preordinati vie, tracciati, sentieri, strade poderali e percorsi naturalistici in genere.

Articolo III.III.6 – Tutela del suolo e del sottosuolo

1. Fatte salve le leggi vigenti in materia, la tutela del suolo e del sottosuolo viene perseguita attraverso le seguenti azioni:
 - a) lo smaltimento delle acque meteoriche e di quelle reflue attuato attraverso il convogliamento delle stesse nelle reti pubbliche, secondo quanto previsto dal regolamento di fognatura vigente.
 - b) il perseguimento della possibilità di assorbire le acque meteoriche all'interno delle aree scoperte private, diminuendo la quota da smaltire tramite pubblica fognatura, mediante il conseguimento di



- Attuazione dell'Intesa sancita in data 20.10.2016 in sede di Conferenza Unificata Governo Regioni ed Autonomie Locali, pubblicata nella G.U. n. 268 del 16.11.2016, riguardante l'adozione del Regolamento Edilizio Tipo (R.E.T.) di cui all'art. 4, c. 1 sexies del D.P.R. n. 380/2001
- Recepimento del R.E.T. con D.G.R. n. 1896 del 22.11.2017
- Linee guida e suggerimenti operativi rivolti ai Comuni per l'adeguamento, di cui alla D.G.R. n. 669 del 15.05.2018

Adeguamento del Regolamento Edilizio Comunale (R.E.C.) al R.E.T. (secondo le disposizioni di cui all'art. 48 ter, L.R. n. 11/2004)

indici di permeabilità il più elevati possibile e dell'uso privilegiato di materiali di pavimentazione semipermeabili in luogo di quelli impermeabili: a tal fine nelle nuove costruzioni (o in caso di demolizione con ricostruzione), anche in ottica di risparmio di consumo di suolo dovrà essere garantita una percentuale di superficie permeabile pari almeno al 20% e, nelle ristrutturazioni di edifici esistenti, il mantenimento delle superfici permeabili esistenti, salvo giustificati motivi di impedimento. In presenza di piani interrati estesi all'esterno del sedime dei fabbricati emergenti, l'estradosso del solaio di copertura di tali piani deve essere posto ad almeno cm 35 sotto il piano di campagna e ricoperto, fino alla quota del piano campagna stesso, di terreno vegetale seminato a tappeto erboso od attrezzato a giardino, ad esclusione degli spazi strettamente necessari ai percorsi pedonali e carrai o alle zone di sosta delle autovetture, che dovranno comunque risultare permeabili.

2. Ove possibile, fermo restando il precedente comma 1, lett. a), le acque meteoriche devono essere convogliate in fossati o canali di scolo oppure recuperate attraverso il convogliamento delle stesse in cisterne impermeabili, per usi domestici di tipo non alimentare.

3. La tutela del suolo trova altresì riferimento nel vigente Regolamento Comunale di polizia urbana e rurale approvato con delibera di C.C. n.45 del 12/09/2014, nel vigente Regolamento di Polizia idraulica e nelle norme di legge sulla bonifica dei suoli e nel vigente Regolamento consortile per la gestione dei rifiuti urbani.

Capo IV – Infrastrutture e reti tecnologiche

Contiene disposizioni regolamentari riguardanti:

1. *approvvigionamento idrico;*
2. *depurazione e smaltimento acque;*
3. *raccolta differenziata dei rifiuti urbani e assimilati;*
4. *distribuzione dell'energia elettrica;*
5. *distribuzione del gas;*
6. *ricarica dei veicoli elettrici;*
7. *produzione di energia da fonti rinnovabili, da cogenerazione e reti di teleriscaldamento;*
8. *telecomunicazioni.*

Articolo III.IV.1 – Approvvigionamento idrico

1. La materia relativa all'approvvigionamento idrico integrato è disciplinata dall'Autorità competente in materia.

2. In ogni caso, le condutture che convogliano le acque usate devono essere costruite con materiali impermeabili ed inattaccabili; devono avere sezioni e pendenze sufficienti e giunti ermetici; devono essere munite di esalatori di diametro opportuno, prolungati sopra la linea del colmo del tetto.

3. Ogni bocchetta di scarico deve essere munita di sifone.



- Attuazione dell'Intesa sancita in data 20.10.2016 in sede di Conferenza Unificata Governo Regioni ed Autonomie Locali, pubblicata nella G.U. n. 268 del 16.11.2016, riguardante l'adozione del Regolamento Edilizio Tipo (R.E.T.) di cui all'art. 4, c. 1 sexies del D.P.R. n. 380/2001
- Recepimento del R.E.T. con D.G.R. n. 1896 del 22.11.2017
- Linee guida e suggerimenti operativi rivolti ai Comuni per l'adeguamento, di cui alla D.G.R. n. 669 del 15.05.2018
Adeguamento del Regolamento Edilizio Comunale (R.E.C.) al R.E.T. (secondo le disposizioni di cui all'art. 48 ter, L.R. n. 11/2004)

4. Le acque meteoriche devono essere convogliate dalla copertura al suolo mediante apposite tubazioni, il tratto terminale delle quali, nel caso in cui queste siano fronteggianti spazi aperti al pubblico, deve essere costruito con tubazione di ghisa o acciaio per un'altezza non inferiore a m 2,00.

4. Sono consentiti i doccioni quando siano richiesti in particolari soluzioni architettoniche.

Articolo III.IV.2 – Depurazione e smaltimento delle acque

1. In assenza di una rete di fognatura idonea, tutte le acque usate, sia domestiche che industriali, devono essere depurate e smaltite secondo le prescrizioni dell'Autorità competente in materia di igiene.

2. Il Dirigente ha comunque la facoltà di richiedere particolari trattamenti atti ad assicurare l'integrità e la stabilità dei manufatti, la salubrità del territorio, il decoro delle acque e la sopravvivenza della flora e della fauna.

3. Non sono ammessi pertanto scarichi colorati, maleodoranti, acidi, alcalini, schiumosi, oleosi, torbidi, ecc..

4. Il Dirigente può, ingiungendo l'esecuzione delle opere, di cui ai commi precedenti, indicare le modalità di esecuzione e fissare i termini dell'inizio e dell'ultimazione dei lavori, riservandosi l'intervento sostitutivo ai sensi della legislazione vigente.

5. In mancanza di rete comunale idonea, gli scarichi devono adeguarsi con quanto stabilito dal Regolamento comunale di fognatura, se in vigore, o con quanto stabilito dalla normativa regionale in materia: Piano Regionale di Risanamento delle Acque (P.R.R.A.). Dimensioni, materiali e modalità costruttive delle vasche Imhoff sono stabilite D.Ls 11.05.1999, n. 152, L.R. 16.04.1985, e successive modifiche ed integrazioni, P.R.R.A. in vigore.

6. La messa in opera dei sistemi di smaltimento dei reflui non raccordati a pubblica fognatura dovrà essere preceduta da una relazione geologica che indichi:

- la natura e caratteristiche granulometriche del terreno per almeno 2,00 m di sotto del piano di posa dell'opera in progetto dal piano di campagna, previa esecuzione di prove geognostiche;
- la soggiacenza della falda con valutazione della minima profondità della stessa (livello medio massimo assoluto s.l.m. dal p. di c.) e direzione di deflusso;
- la conducibilità idraulica del terreno sede dell'opera ottenuta con
- specifiche prove in sito;
- Il censimento e la definizione dei pozzi, sorgenti e corsi d'acqua per un raggio di almeno 200 m dall'opera in progetto (zone di rispetto);
- un'idonea documentazione grafica e fotografica delle prove e delle indagini eseguite.

Articolo III.IV.2 – Raccolta differenziata dei rifiuti urbani ed assimilati

1. La raccolta dei rifiuti solidi urbani ed industriali è disciplinata dall'apposito "Regolamento consortile per la gestione dei rifiuti urbani (Autorità di Bacino TV2) vigente.



- Attuazione dell'Intesa sancita in data 20.10.2016 in sede di Conferenza Unificata Governo Regioni ed Autonomie Locali, pubblicata nella G.U. n. 268 del 16.11.2016, riguardante l'adozione del Regolamento Edilizio Tipo (R.E.T.) di cui all'art. 4, c. 1 sexies del D.P.R. n. 380/2001
- Recepimento del R.E.T. con D.G.R. n. 1896 del 22.11.2017
- Linee guida e suggerimenti operativi rivolti ai Comuni per l'adeguamento, di cui alla D.G.R. n. 669 del 15.05.2018
Adeguamento del Regolamento Edilizio Comunale (R.E.C.) al R.E.T. (secondo le disposizioni di cui all'art. 48 ter, L.R. n. 11/2004)

Articolo III.IV.4 – Distribuzione dell'energia elettrica

1. La gestione delle reti di distribuzione dell'energia elettrica è demandata ad apposito ente gestore.
2. Tutti i nuovi alloggi dovranno essere dotati d'impianto di energia elettrica per l'illuminazione e per gli elettrodomestici; si rinvia, in ogni caso, alle disposizioni normative nazionali e regionali vigenti.

Articolo III.IV.5 – Distribuzione del gas

1. La gestione delle reti di distribuzione del gas è demandata ad apposito ente gestore.
2. La materia relativa alla distribuzione del gas, è regolata dalle pertinenti norme CEI e UNI CIG nonché, per quanto in particolare riguarda gli impianti e le relative certificazioni impiantistiche, dal D.M. 37/2008 sull'attività di installazione degli impianti all'interno degli edifici.

Articolo III.IV.6 – Ricarica dei veicoli elettrici

1. Ai sensi dell'art. 4, comma 1-ter del D.P.R. 380/2001, ai fini del conseguimento del titolo abilitativo edilizio, è obbligatoriamente prevista, per gli edifici di nuova costruzione ad uso diverso da quello residenziale con superficie utile superiore a 500 metri quadrati e per i relativi interventi di ristrutturazione edilizia di primo livello di cui all'allegato 1, punto 1.4.1 del decreto del Ministero dello sviluppo economico 26 giugno 2015, nonché per gli edifici residenziali di nuova costruzione con almeno 10 unità abitative e per i relativi interventi di ristrutturazione edilizia di primo livello di cui all'allegato 1, punto 1.4.1 del decreto del Ministero dello sviluppo economico 26 giugno 2015, la predisposizione all'allaccio per la possibile installazione di infrastrutture elettriche per la ricarica dei veicoli idonee a permettere la connessione di una vettura da ciascuno spazio a parcheggio coperto o scoperto e da ciascun box per auto, siano essi pertinenziali o no, in conformità alle disposizioni edilizie di dettaglio fissate nel regolamento stesso e, relativamente ai soli edifici residenziali di nuova costruzione con almeno 10 unità abitative, per un numero di spazi a parcheggio e box auto non inferiore al 20 per cento di quelli totali.

Articolo III.IV.7 – Produzione di energie da fonti rinnovabili, da cogenerazione e reti di teleriscaldamento

1. La disciplina in merito alla produzione di energia da fonti rinnovabili e da cogenerazione e alle reti di teleriscaldamento è in particolare contenuta nel precedente Capo I del Titolo III.

Articolo III.IV.8 – Telecomunicazioni

1. Si rinvia a quanto disposto dalle vigenti normative in materia.
2. Il Comune potrà dotarsi di specifico regolamento comunale di gestione delle stazioni radio base per la telefonia mobile.



- Attuazione dell'Intesa sancita in data 20.10.2016 in sede di Conferenza Unificata Governo Regioni ed Autonomie Locali, pubblicata nella G.U. n. 268 del 16.11.2016, riguardante l'adozione del Regolamento Edilizio Tipo (R.E.T.) di cui all'art. 4, c. 1 sexies del D.P.R. n. 380/2001
- Recepimento del R.E.T. con D.G.R. n. 1896 del 22.11.2017
- Linee guida e suggerimenti operativi rivolti ai Comuni per l'adeguamento, di cui alla D.G.R. n. 669 del 15.05.2018
Adeguamento del Regolamento Edilizio Comunale (R.E.C.) al R.E.T. (secondo le disposizioni di cui all'art. 48 ter, L.R. n. 11/2004)

Capo V – Recupero urbano, qualità architettonica e inserimento paesaggistico

Contiene ulteriori indicazioni operative per il recupero e la riqualificazione dei luoghi e per la promozione e la salvaguardia del decoro urbano e la sicurezza pubblica, da coordinare con le particolari disposizioni di settore e norme di piano:

- 1. pubblico decoro, manutenzione e sicurezza delle costruzioni e dei luoghi;*
- 2. facciate degli edifici ed elementi architettonici di pregio;*
- 3. elementi aggettanti delle facciate, parapetti e davanzali;*
- 4. allineamenti;*
- 5. piano del colore;*
- 6. coperture degli edifici;*
- 7. illuminazione pubblica;*
- 8. griglie ed intercapedini;*
- 9. antenne e impianti di condizionamento a servizio degli edifici e altri impianti tecnici;*
- 10. serramenti esterni degli edifici;*
- 11. insegne commerciali, mostre, vetrine, tende, targhe;*
- 12. cartelloni pubblicitari;*
- 13. muri di cinta;*
- 14. beni culturali e edifici storici;*
- 15. cimiteri monumentali e storici;*
- 16. progettazione dei requisiti di sicurezza per i luoghi pubblici urbani.*

Articolo III.V.1 – Pubblico decoro, manutenzione e sicurezza delle costruzioni

1. Tutte le costruzioni devono rispettare, nel loro aspetto esterno, il decoro edilizio ed essere inserite armonicamente nel contesto ambientale, con riferimento ai caratteri prevalenti dell'ambiente urbano o naturale e ai valori culturali di interesse storico, architettonico e ambientale.
2. Le norme di carattere tecnico-estetico contenute nel presente Capo, in quanto preordinate ad un corretto inserimento degli edifici nel contesto ambientale, costituiscono necessario riferimento per la progettazione degli interventi edilizi di nuova edificazione e per quelli di recupero degli edifici esistenti.
3. I proprietari hanno l'obbligo di mantenere gli edifici in condizioni di decoro, di idoneità igienica, di sicurezza socio-ambientale, assicurando tutti gli interventi necessari.
4. In particolare, i fronti degli edifici devono essere mantenuti in buono stato, con riguardo agli intonaci, alle tinteggiature, agli infissi, alle ringhiere, ai canali di gronda, alle tende, alle insegne e alle scritte pubblicitarie legittimamente autorizzate. Devono essere rimossi dai fronti degli edifici, dai porticati o da ogni altro luogo visibile da aree pubbliche, gli impianti, le insegne, le tende e ogni altra sovrastruttura in disuso o di cui comunque sia accertato lo stato di abbandono, con esclusione degli elementi di valore storico - culturale o oggetto di tutela.
5. Il Comune può far eseguire in ogni momento ispezioni per accertare le condizioni delle costruzioni e determinare gli adeguamenti ritenuti necessari. Può altresì ordinare ai proprietari di effettuare le verifiche



- Attuazione dell'Intesa sancita in data 20.10.2016 in sede di Conferenza Unificata Governo Regioni ed Autonomie Locali, pubblicata nella G.U. n. 268 del 16.11.2016, riguardante l'adozione del Regolamento Edilizio Tipo (R.E.T.) di cui all'art. 4, c. 1 sexies del D.P.R. n. 380/2001
- Recepimento del R.E.T. con D.G.R. n. 1896 del 22.11.2017
- Linee guida e suggerimenti operativi rivolti ai Comuni per l'adeguamento, di cui alla D.G.R. n. 669 del 15.05.2018

Adeguamento del Regolamento Edilizio Comunale (R.E.C.) al R.E.T. (secondo le disposizioni di cui all'art. 48 ter, L.R. n. 11/2004)

necessarie ad accertare le condizioni di stabilità degli edifici quando, per segni esteriori o per qualsiasi altra ragione, sia ipotizzabile un pericolo per l'incolumità delle persone. Qualora fossero accertate carenze manutentive, tali da compromettere il decoro e/o la sicurezza socio-ambientale e/o l'igiene, ai proprietari potrà essere ingiunto di eseguire i lavori necessari a eliminare gli inconvenienti, prescrivendo l'adozione di soluzioni idonee e assegnando un termine per adempiere.

6. In caso di inottemperanza il Comune, fatte salve le sanzioni previste per l'inosservanza delle norme dei Regolamenti Comunali, può disporre l'esecuzione d'ufficio a carico degli inadempienti, con recupero delle spese sostenute nelle forme stabilite dalla legge.

7. Sono fatti salvi in ogni caso gli interventi di competenza del Sindaco ai sensi dell'art. 54 del D.Lgs. n.267/2000, a tutela dell'igiene, della sicurezza e dell'incolumità pubbliche.

Articolo III.V.2 – Facciate degli edifici ed elementi architettonici di pregio

1. Le facciate degli edifici dovranno essere integrate con l'ambiente circostante, in particolare con gli edifici che hanno rapporti di vicinanza diretta o indiretta. La scelta dei materiali di finitura deve essere compiuta sulla base di un adeguato inserimento del manufatto nel contesto urbano, preservando il carattere unitario delle facciate, l'armonia dell'architettura ed i caratteri stilistici dell'edificio.

2. Negli interventi sui prospetti degli edifici esistenti non è consentito, senza preventiva autorizzazione del Comune, modificare, semplificare o eliminare le modanature architettoniche, le cornici in rilievo, gli elementi decorativi, i dipinti murali, le lapidi, gli stemmi e ogni altro elemento che orna le facciate. Sono fatte salve le disposizioni previste dal Testo Unico di cui al D.Lgs.42/2004, con particolare riferimento all'art. 50.

3. Gli interventi che comportano modifiche ai prospetti dei fabbricati esistenti dovranno, di norma, rispettare le dimensioni, gli allineamenti e le proporzioni delle forometrie. In particolare, le nuove aperture dovranno essere omogenee per allineamento e/o proporzioni a quelle tipologicamente significative del fabbricato.

4. Gli interventi sui prospetti degli edifici dovranno adottare materiali di finitura e accorgimenti tecnici resistenti agli agenti atmosferici e possibilmente agli atti vandalici o d'imbrattamento.

5. Gli impianti tecnici e di distribuzione in rete, da posizionare sui fronti degli edifici, sia pubblici che privati, devono essere collocati nel rispetto delle linee architettoniche delle facciate, per quanto possibile sotto traccia, o, preferibilmente, sui fronti interni, non visibili dalle pubbliche visuali. In occasione del rinnovo degli impianti tecnici o di reti di distribuzione, gli enti pubblici o privati erogatori dei servizi connessi, in accordo con la proprietà privata, devono eliminare gli impianti obsoleti o abbandonati di loro proprietà, avendo cura di ripristinare lo stato originario.

6. In occasione di interventi di riqualificazione delle facciate, gli impianti tecnici esterni devono essere obbligatoriamente riordinati seguendo le disposizioni di cui al comma precedente.



- Attuazione dell'Intesa sancita in data 20.10.2016 in sede di Conferenza Unificata Governo Regioni ed Autonomie Locali, pubblicata nella G.U. n. 268 del 16.11.2016, riguardante l'adozione del Regolamento Edilizio Tipo (R.E.T.) di cui all'art. 4, c. 1 sexies del D.P.R. n. 380/2001
- Recepimento del R.E.T. con D.G.R. n. 1896 del 22.11.2017
- Linee guida e suggerimenti operativi rivolti ai Comuni per l'adeguamento, di cui alla D.G.R. n. 669 del 15.05.2018
Adeguamento del Regolamento Edilizio Comunale (R.E.C.) al R.E.T. (secondo le disposizioni di cui all'art. 48 ter, L.R. n. 11/2004)

7. Per gli edifici privi di valore culturale esterni al Centro Storico, non costituiscono alterazione significativa delle facciate i seguenti interventi, non soggetti a titolo edilizio, se di modesta entità ed eseguiti in conformità alle normative vigenti, volti all'adeguamento o all'inserimento di nuovi impianti tecnologici:

- a) fori di ventilazione da realizzare in facciata a filo muro o dotati di griglie di protezione di minima sporgenza e del medesimo colore della facciata, a condizione che non interferiscano con modanature architettoniche o decorazioni dipinte;
- b) nicchie per alloggiamento contatori e simili, da realizzare in facciata, o all'interno di balconi e logge, o in muretti e recinzioni, a condizione che abbiano sportello a filo muro, uniformato alle finiture della facciata.

I suddetti interventi dovranno comunque perseguire criteri di allineamento e simmetria.

8. La realizzazione di cappotti termici, o di rivestimenti finalizzati al risparmio energetico, su facciate di edifici prospicienti il suolo pubblico, qualora consentiti, deve essere estesa all'intera facciata.

Articolo III.V.3 – Elementi che sporgono dalle facciate ed aggettano sul suolo pubblico o ad uso pubblico

1. Le strutture in aggetto quali pensiline, poggiali, cornici facenti parte della struttura edilizia e ricadenti su suolo pubblico o ad uso pubblico, devono essere collocate ad un'altezza, riferita ad ogni punto della struttura, non inferiore a m 3,50 in presenza di marciapiede e a m 5,00 dal suolo soggetto a transito veicolare ad uso pubblico.

2. Nelle zone di tessuto storico e in quelle di valore paesaggistico le tipologie dovranno rispettare le forme e i modelli della tradizione costruttiva locale.

3. La sporgenza degli aggetti di cui al comma 1, qualora ubicati su strade pubbliche o di uso pubblico, non può superare la misura massima di 150 cm dal filo dei muri perimetrali, restando comunque all'interno del filo del marciapiede di almeno 50 cm.

4. La realizzazione di poggiali, balconi e degli altri aggetti, ovvero la modifica di quelli esistenti, è consentita qualora non rechi pregiudizio alle eventuali decorazioni architettoniche e/o pittoriche presenti sui prospetti, non pregiudichi l'immagine unitaria dei fronti edilizi.

5. In presenza di marciapiede, gli apparecchi illuminanti esterni, le telecamere e gli analoghi impianti di modeste dimensioni possono essere collocati ad un'altezza non inferiore a m 2,20.

Articolo III.V.4 - Allineamenti

1. La progettazione delle nuove costruzioni, ivi compresi anche gli ampliamenti degli edifici esistenti, dovrà avvenire nel rispetto degli allineamenti, in quanto eventualmente sussistenti, o comunque riconoscibili, dei corpi di fabbrica che identifichino un preciso carattere di disegno urbano.



- Attuazione dell'Intesa sancita in data 20.10.2016 in sede di Conferenza Unificata Governo Regioni ed Autonomie Locali, pubblicata nella G.U. n. 268 del 16.11.2016, riguardante l'adozione del Regolamento Edilizio Tipo (R.E.T.) di cui all'art. 4, c. 1 sexies del D.P.R. n. 380/2001
- Recepimento del R.E.T. con D.G.R. n. 1896 del 22.11.2017
- Linee guida e suggerimenti operativi rivolti ai Comuni per l'adeguamento, di cui alla D.G.R. n. 669 del 15.05.2018

Adeguamento del Regolamento Edilizio Comunale (R.E.C.) al R.E.T. (secondo le disposizioni di cui all'art. 48 ter, L.R. n. 11/2004)

2. Ove siano presenti allineamenti delle altezze degli edifici che costituiscono elemento connotante dell'immagine urbana, l'eventuale sopraelevazione deve conservare detto valore, attraverso adeguate soluzioni architettoniche.

Articolo III.V.5 – Piano del colore

1. Il Piano del Colore stabilisce i criteri guida degli interventi di ripristino, di restauro e di manutenzione dei paramenti murari degli edifici del Centro Storico e comprende gli interventi sulle superfici da tinteggiare e su tutti gli elementi che compongono la facciata, al fine di preservare l'immagine della città storica.

2. Dovranno essere evitate tutte le operazioni di falsificazione storica, nonché le soluzioni formali e cromatiche prive di rapporto architettonico con il luogo in cui si interviene.

3. INTONACI

3.1 L'intonaco costituisce il più comune rivestimento degli edifici del Centro Storico. Negli interventi di rifacimento o risanamento degli intonaci delle facciate dovranno essere utilizzate malte di calce aerea, più o meno spenta artificialmente, o malte idrauliche eventualmente additivate con prodotti di sintesi, escludendo i cementi, al fine di ottenere una resa simile agli intonaci tradizionali.

3.2 L'intonaco a marmorino va impiegato solo se viene dimostrata la sua preesistenza storica ed esclusivamente in quegli edifici che comunque già presentano questo tipo di finitura, scegliendo i colori dei materiali lapidei tradizionali locali.

3.3 Non è consentito ridurre a faccia a vista edifici tradizionalmente intonacati, salvo il caso in cui questi presentino caratteri linguistici spiccatamente medioevali; in questo caso si può predisporre un trattamento della superficie muraria con mattoni a vista prevedendo una semplice scialbatura della facciata.

3.4 Qualunque tipo di intervento dovrà interessare l'intera facciata prospettante la pubblica via, evitando interventi parziali, in particolare quando intendano evidenziare la frammentazione delle proprietà immobiliari.

4. ELEMENTI DI FINITURA

4.1 Gli elementi architettonici della facciata, come cornici, lesene, marcapiani, capitelli, pensili, realizzati nei materiali tradizionali quali pietra, trachite o graniglia di cemento non dovranno essere tinteggiati, ma adeguatamente puliti e trattati con protettivi neutri non filmogeni.

4.2 Tali elementi dovranno emergere rispetto al piano dell'intonaco, evitando, di norma, l'ispessimento degli intonaci. L'eventuale realizzazione di cappotti esterni con funzione isolante è consentita esclusivamente negli edifici privi di grado di protezione e nell'integrale rispetto delle prescrizioni di cui all'art. 2, comma 3, della L.R. 30 luglio 1996 n.21, venendo di norma esclusa nell'ambito delle cortine di edifici.



- Attuazione dell'Intesa sancita in data 20.10.2016 in sede di Conferenza Unificata Governo Regioni ed Autonomie Locali, pubblicata nella G.U. n. 268 del 16.11.2016, riguardante l'adozione del Regolamento Edilizio Tipo (R.E.T.) di cui all'art. 4, c. 1 sexies del D.P.R. n. 380/2001
- Recepimento del R.E.T. con D.G.R. n. 1896 del 22.11.2017
- Linee guida e suggerimenti operativi rivolti ai Comuni per l'adeguamento, di cui alla D.G.R. n. 669 del 15.05.2018

Adeguamento del Regolamento Edilizio Comunale (R.E.C.) al R.E.T. (secondo le disposizioni di cui all'art. 48 ter, L.R. n. 11/2004)

4.3 Gli elementi strutturali, (archi di scarico, cantonali, architravi, portali, ecc.) vanno intonacati, salvo il caso in cui sia dimostrato il loro valore documentario sulla base di un progetto complessivo di analisi e riassetto della facciata.

5. ATTACCO A TERRA

5.1 Le zoccolature andranno realizzate con intonaci resistenti e traspiranti, a base di sabbia e calce, escludendo gli impasti con componenti sintetici o plastici poco compatibili con la muratura. Zoccolature in pietra o in trachite sono consigliate solo per gli edifici di particolare valore architettonico; per i pilastri in mattoni la zoccolatura può estendersi fino all'imposta dell'arco.

6. PORTE E FINESTRE

6.1 Il disegno degli infissi deve essere uniforme e rispecchiare l'unitarietà della facciata. Gli infissi dovranno essere preferibilmente in legno naturale o verniciato con tonalità di colore comprese nella gamma del marrone. Gli infissi devono essere collocati nel profilo interno del muro.

6.2 Non dovranno essere installate controfinestre bensì la vetrocamera sull'infisso, in modo da lasciare inalterato l'aspetto del serramento.

6.3 I sistemi oscuranti dovranno essere realizzati con imposte a pannello ripiegabili in parte o totalmente all'interno del foro finestra (oscuri). Nei casi di facciate che presentano elementi decorativi di particolare rilievo gli oscuri dovranno ripiegarsi totalmente all'interno del foro.

6.4 I sistemi oscuranti ad avvolgibile possono essere utilizzati solo per le facciate di edifici moderni.

6.5 Le porte delle autorimesse vanno previste con disegno, uso di materiali, colore, che rispettino l'unitarietà della facciata.

6.6 Non è consentito utilizzare negli infissi di porte e finestre vetri a specchio.

7. IMPIANTI TECNOLOGICI

7.1 Gli impianti dei vari servizi (luce, acqua, gas, telefono, ecc.) devono di norma essere collocati all'interno del profilo della facciata, senza sporgere da essa e rifiniti con materiali coerenti con il trattamento della superficie del prospetto; in alternativa le centraline possono essere interrate con la tecnica della "torre a scomparsa".

7.2 I fori di ventilazione da realizzare in facciata dovranno essere muniti di griglie di protezione a filo con l'intonaco, preferibilmente con formelle in pietra.

7.3 I pluviali dovranno essere installati agli estremi della facciata in modo da delimitare l'unità formale e tipologica dell'edificio e non la proprietà. Grondaie e pluviali dovranno essere realizzati in rame o lamiera zincata, salvo il tratto di innesto al suolo che può essere realizzato in ghisa. Non è ammesso l'uso di plastica e dell'acciaio.

7.4 Campanelli e citofoni dovranno essere ordinati ed accorpati, evitando di norma apparecchiature in alluminio, plastica o altri materiali.

8. PAVIMENTAZIONE DEI PORTICI



- Attuazione dell'Intesa sancita in data 20.10.2016 in sede di Conferenza Unificata Governo Regioni ed Autonomie Locali, pubblicata nella G.U. n. 268 del 16.11.2016, riguardante l'adozione del Regolamento Edilizio Tipo (R.E.T.) di cui all'art. 4, c. 1 sexies del D.P.R. n. 380/2001
- Recepimento del R.E.T. con D.G.R. n. 1896 del 22.11.2017
- Linee guida e suggerimenti operativi rivolti ai Comuni per l'adeguamento, di cui alla D.G.R. n. 669 del 15.05.2018

Adeguamento del Regolamento Edilizio Comunale (R.E.C.) al R.E.T. (secondo le disposizioni di cui all'art. 48 ter, L.R. n. 11/2004)

8.1 La pavimentazione in trachite, lavorata a masegne, deve essere conservata e risanata mediante pulitura e fissaggio delle lastre esistenti. Le eventuali integrazioni andranno realizzate con materiali e tecniche analoghe alla pavimentazione esistente.

9. TECNICHE PITTORICHE

9.1 La tinteggiatura delle facciate andrà eseguita con tecniche compatibili con l'intonaco sottostante; dovranno essere utilizzate pitture a base di calce, addizionate con resina acrilica o pitture ai silicati, al fine di garantire la semitrasparenza del colore e resistere alle attuali condizioni ambientali di inquinamento.

9.2 Le pitture a base di prodotti sintetici potranno essere usate solamente nel caso di edifici con caratteristiche architettoniche moderne e/o rifiniti con intonaco di cemento.

9.3 La tinteggiatura della facciata dovrà interessare l'intera facciata, dovrà essere uniforme, evitando interventi parziali in corrispondenza delle singole proprietà.

9.4 I prospetti di edifici adiacenti dovranno avere colori diversificati.

9.5 Nelle facciate prive di elementi architettonici e decorativi dovrà essere prevista una colorazione monocroma.

9.6 Nelle facciate con elementi architettonici la tinteggiatura dovrà essere limitata alle sole superfici intonacate: mattoni, terrecotte e pietre non vanno tinteggiate; gli elementi architettonici di cemento in rilievo potranno essere trattati con colorazioni policrome al fine di differenziarli dal colore dall'intonaco.

10. CARTELLA COLORI

10.1 La cartella colori è distinta in tre tinte base che rappresentano le tonalità della città storica:

- i gialli rosati del laterizio e le ocre della pietra di Nanto, da utilizzare per le facciate;
- i grigi della trachite da usare per le zoccolature e basamenti o altri elementi decorativi ad imitazione della pietra.

10.2 Per i sistemi di chiusura di porte e finestre (scuri, tapparelle, basculanti ecc.) la scelta del colore va fatta preferibilmente entro la gradazione del verde o del marrone.

11. VETRINE E INSEGNE

11.1 Le vetrine di particolare pregio documentale dovranno essere conservate o restaurate.

Le vetrine prive di interesse documentale o decorativo possono essere sostituite o rifatte.

In ogni singolo edificio le vetrine anche di più esercizi dovranno essere uniformi nei materiali costitutivi e nelle dimensioni.

I nuovi fori vetrina non dovranno compromettere il linguaggio architettonico del prospetto, anche nel caso siano situati all'interno dei sottoportici.

Le chiusure di protezione esterna dovranno essere preferibilmente a maglia; vanno mantenute le chiusure di protezione tradizionali a libro in metallo.

11.2 L'insegna deve essere progettata con la vetrina, e deve di norma far parte integrante della vetrina stessa.



- Attuazione dell'Intesa sancita in data 20.10.2016 in sede di Conferenza Unificata Governo Regioni ed Autonomie Locali, pubblicata nella G.U. n. 268 del 16.11.2016, riguardante l'adozione del Regolamento Edilizio Tipo (R.E.T.) di cui all'art. 4, c. 1 sexies del D.P.R. n. 380/2001
- Recepimento del R.E.T. con D.G.R. n. 1896 del 22.11.2017
- Linee guida e suggerimenti operativi rivolti ai Comuni per l'adeguamento, di cui alla D.G.R. n. 669 del 15.05.2018
Adeguamento del Regolamento Edilizio Comunale (R.E.C.) al R.E.T. (secondo le disposizioni di cui all'art. 48 ter, L.R. n. 11/2004)

Non sono consentite insegne a bandiera, se non quelle riconosciute di pubblico interesse (farmacie, ostelli ecc.).

Le insegne luminose (a cassonetto) sono consentite soltanto all'interno del foro vetrina, ed in coerenza formale con il serramento.

12. TENDE

12.1 Le tende, in quanto elementi aggettanti dalle facciate, dovranno rispettare quanto previsto dal precedente art. III.V.2. comma 3.

12.2 Le tende esterne delle abitazioni non devono mai uscire dalla proiezione del foro finestra.

12.3 Le tende esterne riferite alle attività commerciali al piano terra non devono di norma uscire dalla proiezione del foro vetrina. In ogni singolo edificio le tende anche di più esercizi dovranno essere uniformate nella foggia e nei materiali anche se appartengono ad esercizi commerciali diversi.

12.4 Nel caso di tende su portico, queste sono consentite esclusivamente a caduta sul filo interno del portico.

Articolo III.V.6 – Coperture degli edifici

1. Nel costruito di interesse storico i tetti a falde devono essere realizzati in coppi, rispettando le caratteristiche costruttive tradizionali del contesto ambientale, ad eccezione dei fabbricati con caratteristiche stilistiche contemporanee.

2. Le coperture piane devono essere realizzate con caratteristiche, materiali e finiture tali da non contrastare con i caratteri dell'edificio e in modo da ridurre l'impatto sul paesaggio. Non è consentita la finitura a vista mediante l'uso di guaine nere.

3. L'inserimento di sistemi per fonti di energie rinnovabili (pannelli solari, fotovoltaici) sono consentiti a condizione che sia garantito il corretto inserimento rispetto ai caratteri architettonici dell'edificio.

4. Sulle coperture piane non praticabili non è ammessa alcuna costruzione ad eccezione di:

- a) camini, canne di ventilazione e simili;
- b) parafulmini, antenne;
- c) lucernari per l'illuminazione delle scale, accessi coperti al terrazzo, locale macchine dell'ascensore;
- d) eventuali altre sovrastrutture destinate a impianti tecnici, trattamento aria, serbatoi idrici, sempreché di minimo ingombro, ubicate possibilmente nella parte centrale del terrazzo e opportunamente schermate.

5. Tutte le sovrastrutture devono essere progettate ed eseguite con accurata soluzione estetica, con particolare riguardo alle visuali dall'alto.

6. Sulle coperture piane praticabili sono altresì ammesse esclusivamente strutture di arredo, quali tende da sole, pergolati, piccoli elementi accessori prefabbricati quali barbecue, fioriere, contenitori chiusi per attrezzi e ricovero arredi, non in muratura e semplicemente appoggiati al pavimento del terrazzo, di non più di 4 mq di superficie complessiva ed altezza non superiore a 2,00 m. Gli stessi dovranno essere collocati



- Attuazione dell'Intesa sancita in data 20.10.2016 in sede di Conferenza Unificata Governo Regioni ed Autonomie Locali, pubblicata nella G.U. n. 268 del 16.11.2016, riguardante l'adozione del Regolamento Edilizio Tipo (R.E.T.) di cui all'art. 4, c. 1 sexies del D.P.R. n. 380/2001
- Recepimento del R.E.T. con D.G.R. n. 1896 del 22.11.2017
- Linee guida e suggerimenti operativi rivolti ai Comuni per l'adeguamento, di cui alla D.G.R. n. 669 del 15.05.2018
Adeguamento del Regolamento Edilizio Comunale (R.E.C.) al R.E.T. (secondo le disposizioni di cui all'art. 48 ter, L.R. n. 11/2004)

possibilmente in posizione tale da limitarne l'impatto visivo dall'esterno. I manufatti non rispondenti alle caratteristiche sopra elencate saranno soggetti alle sanzioni di cui al Titolo IV del DPR 380/2001.

Articolo III.V.7 – Illuminazione pubblica

1. Gli impianti di illuminazione esterna, privati o pubblici devono essere eseguiti con sistemi a ridotto consumo energetico secondo criteri antinquinamento luminoso, in conformità alle disposizioni della L.R. n. 17/2009.
2. I nuovi impianti devono essere progettati in modo tale da produrre sensibili miglioramenti nella riduzione dell'inquinamento luminoso, della gestione economica e della migliore fruibilità degli spazi urbani, secondo le funzioni del territorio.
3. Gli impianti di illuminazione devono inserirsi armonicamente in funzione degli elementi architettonici dei fabbricati e del contesto urbano, con opportune scelte del colore e della direzione della luce.
4. È fatto divieto di usare fasci di luce rotanti o fissi a scopo pubblicitario.

Articolo III.V.8 – Griglie ed intercapedini

1. Il collocamento di intercapedini e altre opere atte a dare aria e luce ai locali sottostanti, in fregio al piano stradale di vie o piazze pubbliche o gravate di servitù d'uso pubblico, è soggetto a preventiva concessione comunale ed al pagamento delle relative imposte. Tali concessioni si intendono accordate salvi i diritti dei terzi e con facoltà di modifica per sopravvenute esigenze di natura collettiva, senza necessità di indennizzo.
2. Di norma il posizionamento delle griglie e di altri tipi di finitura potrà avvenire nelle vie dotate di marciapiedi o di portici di larghezza almeno 150 cm, interessando parte degli stessi, o nelle vie interdette al transito veicolare.
3. I grigliati inseriti nella pavimentazione devono essere realizzati con maglie compatibili con il passaggio di persone in carrozzina o che impiegano bastoni o altri ausili per la deambulazione; i grigliati ad elementi paralleli devono comunque essere posti con gli elementi ortogonali al verso di marcia.
4. I concessionari sono responsabili di tutti i danni che possano derivare tanto al suolo pubblico che ai terzi in dipendenza del collocamento delle intercapedini, griglie o simili; in caso di rotture o guasti comunque provocati i concessionari devono provvedere all'immediata riparazione; in caso di modifica delle livellette stradali o comunque ove risultasse necessario, per ragioni di interesse pubblico, revocare la concessione amministrativa, i concessionari dovranno, nel termine assegnato, provvedere a rimuovere le opere eseguite, secondo quanto sarà prescritto dall'Ufficio competente, fermo restando che qualora non sia provveduto nei termini assegnati il Comune procederà all'esecuzione del ripristino, in danno dei concessionari, secondo le vigenti normative.
5. Le intercapedini dovranno essere mantenute pulite, sgombrare da qualsivoglia materiale e prive di percolamenti o ristagni di acque meteoriche o liquami, a cura e spese dei concessionari.



- Attuazione dell'Intesa sancita in data 20.10.2016 in sede di Conferenza Unificata Governo Regioni ed Autonomie Locali, pubblicata nella G.U. n. 268 del 16.11.2016, riguardante l'adozione del Regolamento Edilizio Tipo (R.E.T.) di cui all'art. 4, c. 1 sexies del D.P.R. n. 380/2001
- Recepimento del R.E.T. con D.G.R. n. 1896 del 22.11.2017
- Linee guida e suggerimenti operativi rivolti ai Comuni per l'adeguamento, di cui alla D.G.R. n. 669 del 15.05.2018

Adeguamento del Regolamento Edilizio Comunale (R.E.C.) al R.E.T. (secondo le disposizioni di cui all'art. 48 ter, L.R. n. 11/2004)

6. Il Comune non assume alcuna responsabilità per eventuali infiltrazioni di acqua o umidità dal suolo stradale nelle intercapedini.
7. Il proprietario dell'intercapedine esistente o di nuova costruzione su aree pubbliche o a uso pubblico deve provvedere, a propria cura e spesa, al mantenimento dei muri sia dell'edificio sia quello di sostegno del corpo stradale, della soletta e della relativa impermeabilizzazione. Gli interventi di manutenzioni dovranno essere realizzati a cura del concessionario.
8. Le nuove costruzioni, gli ampliamenti, nonché qualsiasi locale di nuova realizzazione da destinarsi ad utilizzazione abitativa deve essere isolato dall'umidità del suolo, utilizzando gli opportuni accorgimenti tecnologici in funzione delle tipologie costruttive, al fine di garantire l'isolamento della costruzione per prevenire l'umidità da assorbimento capillare.
9. Tutti i pavimenti dei locali a contatto con il terreno devono avere il piano di calpestio isolato, anche mediante sistemi tipo 'igloo' o equivalente efficacemente aerato e ventilato.

Articolo III.V.9 – Antenne ed impianti di condizionamento a servizio degli edifici e degli altri impianti tecnici

1. In caso di interventi di nuova costruzione o di demolizione e ricostruzione di edifici è consentita l'installazione di una sola antenna radio-televisiva/parabolica centralizzata. Ove ciò non sia tecnicamente possibile, le antenne devono comunque essere ridotte al numero minimo indispensabile.
2. L'installazione di antenne e parabole dovrà essere prevista preferibilmente sulla falda di copertura dell'edificio opposta alla pubblica via, senza sporgere dal perimetro del tetto; non sono consentite installazioni in facciata.
3. Non sono ammessi cavi volanti per i collegamenti tra antenne e apparecchi riceventi; i cavi devono essere collocati entro canalizzazioni di dimensioni tali da consentire eventuali futuri potenziamenti dell'impianto.
4. Nel caso di interventi su edifici esistenti, soggetti a ristrutturazioni o comportanti il completo rifacimento di almeno un prospetto, è fatto obbligo di adeguare gli impianti a quanto prescritto ai precedenti commi 1) e 2), nonché a quanto prescritto al comma 3), limitatamente alle parti interessate.
5. Le apparecchiature funzionali al condizionamento e/o climatizzazione non possono essere installate a sporgere al di fuori del filo del perimetro del muro di facciata prospettante la pubblica via. È consentita l'installazione di dette apparecchiature al di fuori del filo del perimetro del muro di facciata nei cavedi, nei cortili chiusi e sui poggioni/terrazzi, purché l'apparato risulti collocato entro l'ingombro del parapetto/ringhiera degli stessi. È consentita altresì l'installazione dei condizionatori sulle coperture degli edifici, a condizione che non siano visibili da strade e spazi pubblici o aperte all'uso pubblico.
6. In caso di oggettiva e dimostrata impossibilità a seguire le indicazioni di cui al precedente comma, i condizionatori dovranno essere adeguatamente mascherati, adottando soluzioni tali da consentirne un idoneo inserimento architettonico.



- Attuazione dell'Intesa sancita in data 20.10.2016 in sede di Conferenza Unificata Governo Regioni ed Autonomie Locali, pubblicata nella G.U. n. 268 del 16.11.2016, riguardante l'adozione del Regolamento Edilizio Tipo (R.E.T.) di cui all'art. 4, c. 1 sexies del D.P.R. n. 380/2001
- Recepimento del R.E.T. con D.G.R. n. 1896 del 22.11.2017
- Linee guida e suggerimenti operativi rivolti ai Comuni per l'adeguamento, di cui alla D.G.R. n. 669 del 15.05.2018
Adeguamento del Regolamento Edilizio Comunale (R.E.C.) al R.E.T. (secondo le disposizioni di cui all'art. 48 ter, L.R. n. 11/2004)

7. L'installazione di antenne e impianti di condizionamento a servizio degli edifici e altri impianti tecnici su immobili sottoposti al vincolo monumentale è subordinata al preventivo rilascio dell'autorizzazione della Soprintendenza ai Beni Architettonici e Monumentali ai sensi della Parte Seconda del Dlgs. n. 42/2004.

Articolo III.V.10 – Serramenti esterni degli edifici

1. I serramenti esterni, i portoni d'ingresso e le serrande di chiusura dei fori e infissi delle finestre nelle facciate degli edifici devono avere finiture cromatiche uniformi.
2. Le porte dei locali che, per norme di legge o di regolamento, devono aprirsi verso l'esterno devono essere collocate in posizione arretrata rispetto al filo dei muri perimetrali degli edifici, in modo che nel movimento di apertura non ingombrino il suolo pubblico o di accesso pubblico.

Articolo III.V.11 – Insegne commerciali, mostre, vetrine, tende, targhe

1. Le vetrine dei negozi, le targhe, le tende e le insegne devono essere progettate in modo unitario rispetto al prospetto interessato e inserirsi nel medesimo con materiali, colori e forme adeguate alle caratteristiche architettoniche dell'edificio e del contesto circostante, garantendo l'accessibilità ai locali e i percorsi pedonali.
2. Le vetrine degli esercizi commerciali devono essere collocate entro gli stipiti delle aperture di ogni singolo foro, senza sovrapporsi ai contorni murari e senza sporgere oltre il filo della facciata.
3. L'apposizione di tende all'esterno degli esercizi pubblici e commerciali è consentita solo se questi sono prospettanti su marciapiedi o su spazi continuativamente interdetti al transito veicolare. Il bordo inferiore delle tende, delle eventuali mantovane o frontalini ed il loro meccanismo non possono essere posti ad altezza inferiore a 2,20 m dal piano del marciapiede; la proiezione massima della sporgenza della tenda deve distare almeno 50 cm dal bordo esterno del marciapiede.
4. Le insegne e le scritte commerciali luminose, nel rispetto di quanto stabilito dal Codice della Strada di cui al D.Lgs. 285/1992 e relativo Regolamento di esecuzione e di attuazione di cui al D.P.R. 16 dicembre 1992, n. 495, non devono ostacolare visuali panoramiche o essere impattanti con l'ambiente, né disturbare la regolare e corretta emissione del flusso luminoso degli apparecchi della pubblica illuminazione o compromettere la piena accessibilità ai marciapiedi.
5. Sono fatte salve le disposizioni contenute nel vigente "Regolamento comunale per la disciplina dei mezzi pubblicitari".

Articolo III.V.12 – Cartelloni pubblicitari

1. La cartellonistica pubblicitaria deve essere realizzata secondo i principi della salvaguardia del decoro della città e del rispetto dell'impatto visivo ed ambientale e non deve costituire barriera visiva di disturbo del traffico o essere pericolosa per i pedoni, nel rispetto di quanto stabilito dal Codice della Strada di cui al D.Lgs



- Attuazione dell'Intesa sancita in data 20.10.2016 in sede di Conferenza Unificata Governo Regioni ed Autonomie Locali, pubblicata nella G.U. n. 268 del 16.11.2016, riguardante l'adozione del Regolamento Edilizio Tipo (R.E.T.) di cui all'art. 4, c. 1 sexies del D.P.R. n. 380/2001
- Recepimento del R.E.T. con D.G.R. n. 1896 del 22.11.2017
- Linee guida e suggerimenti operativi rivolti ai Comuni per l'adeguamento, di cui alla D.G.R. n. 669 del 15.05.2018

Adeguamento del Regolamento Edilizio Comunale (R.E.C.) al R.E.T. (secondo le disposizioni di cui all'art. 48 ter, L.R. n. 11/2004

285/1992 e relativo Regolamento di esecuzione e di attuazione di cui al D.P.R. 16 dicembre 1992, n. 495. Sono fatte salve, inoltre, le autorizzazioni previste dal Codice dei Beni Culturali e del Paesaggio per gli edifici monumentali e per le aree soggette a tutela paesaggistica.

2. La regolamentazione della cartellonistica pubblicitaria trova trattazione nel vigente "Regolamento comunale per la disciplina dei mezzi pubblicitari"

Articolo III.V.13 – Muri di cinta

1. È vietata la realizzazione di muri di cinta, ad eccezione delle murature storiche esistenti o del completamento delle stesse inteso come recupero filologico delle preesistenze.
2. È ammessa la realizzazione degli stessi di altezza massima 3,00 m per motivi di sicurezza o in zona industriale, previa valutazione dell'Ufficio Tecnico o quando non ostacolino la visibilità o il pregiudizio alla circolazione stradale.

Articolo III.V.14 – Beni culturali ed edifici storici

1. I beni culturali sono disciplinati dalla Parte Seconda del Testo Unico di cui al D.Lgs.42/2004 e le disposizioni di autorizzazione della Soprintendenza prevalgono su quanto definito nel presente regolamento comunale.

Articolo III.V.15 – Cimiteri monumentali e storici

1. Si rinvia a quanto disposto dalle vigenti disposizioni statali in materia e dal vigente.

Articolo III.V.16 – Progettazione e requisiti di sicurezza per i luoghi pubblici urbani

1. La progettazione di spazi, luoghi ed edifici pubblici e di uso pubblico, anche in sede di riqualificazione di spazi esistenti, dovrà essere orientata a perseguire l'obiettivo di promuovere politiche di sicurezza ambientale, finalizzate alla prevenzione del crimine e di atti lesivi dei comuni valori di civica convivenza; pertanto dovranno essere adottate soluzioni che limitino il determinarsi di situazioni favorevoli al compimento di atti criminali e/o vandalici.

Capo VI – Elementi costruttivi

Contenente disposizioni regolamentari riguardanti:

1. *superamento barriere architettoniche e rampe e altre misure per l'abbattimento di barriere architettoniche;*
2. *serre bioclimatiche;*
3. *impianti per la produzione di energia da fonti rinnovabili a servizio degli edifici;*
4. *coperture, canali di gronda e pluviali;*
5. *strade e passaggi privati e cortili;*
6. *cavedi, pozzi luce e chiostrine;*



- Attuazione dell'Intesa sancita in data 20.10.2016 in sede di Conferenza Unificata Governo Regioni ed Autonomie Locali, pubblicata nella G.U. n. 268 del 16.11.2016, riguardante l'adozione del Regolamento Edilizio Tipo (R.E.T.) di cui all'art. 4, c. 1 sexies del D.P.R. n. 380/2001
 - Recepimento del R.E.T. con D.G.R. n. 1896 del 22.11.2017
 - Linee guida e suggerimenti operativi rivolti ai Comuni per l'adeguamento, di cui alla D.G.R. n. 669 del 15.05.2018
- Adeguamento del Regolamento Edilizio Comunale (R.E.C.) al R.E.T. (secondo le disposizioni di cui all'art. 48 ter, L.R. n. 11/2004)**

7. *intercapedini e griglie di aerazione;*
8. *recinzioni;*
9. *materiali, tecniche costruttive degli edifici;*
10. *disposizioni relative alle aree di pertinenza;*
11. *piscine;*
12. *altre opere di corredo agli edifici.*

Articolo III.VI.1 – Superamento delle barriere architettoniche

1. Al fine di garantire una migliore qualità della vita e la piena fruibilità dell'ambiente, costruito o non costruito, da parte di tutte le persone ed in particolare da parte di quelle con ridotta o impedita capacità motoria o sensoriale, la progettazione e l'esecuzione degli interventi urbanistico - edilizi devono essere redatti ed eseguiti in conformità alle disposizioni in materia di superamento ed eliminazione delle barriere architettoniche di cui alle vigenti normative nazionali, regionali, nonché del presente regolamento.

2. In particolare negli interventi di urbanizzazione primaria e secondaria, nuova costruzione, sostituzione edilizia, ristrutturazione di interi edifici o di unità immobiliari dotate di autonomia funzionale, nonché nei casi di mutamento della destinazione d'uso di immobili finalizzato ad un pubblico utilizzo o all'esercizio privato aperto al pubblico, devono essere adottati tutti quegli accorgimenti atti ad eliminare le barriere architettoniche, garantendo i requisiti di "accessibilità", "visitabilità" ed "adattabilità" prescritti dalla specifica normativa. Gli elementi di arredo urbano, edicole, chioschi, plateatici e altre tipologie di occupazione di suolo pubblico, devono essere indicati con le opportune segnalazioni e accessibili alle persone disabili con deambulazione assistita o con problemi sensoriali, in particolar modo visivi, e non devono costituire impedimento od ostacolo alle stesse persone. L'installazione della segnaletica verticale di qualsiasi genere deve essere percepibile ai non vedenti ed arrecare il minimo ingombro al passaggio.

3. Le opere di manutenzione ordinaria e straordinaria, restauro, risanamento non devono determinare un peggioramento delle caratteristiche originarie di accessibilità delle unità immobiliari interessate dalle opere stesse. In ogni caso non può essere realizzato alcun intervento edilizio in ambienti comunque a norma che "introduca nuove barriere architettoniche".

4. Per gli edifici privati non aperti al pubblico, non già adeguati alle norme sul superamento delle barriere architettoniche, gli interventi che riguardano elementi strutturali orizzontali o verticali, quali solai o scale, considerato che si tratta di opere che non possono, nel tempo, essere modificate a costi limitati, devono essere eseguiti nel rispetto delle prescrizioni vigenti (di cui alla D.G.R.V. n. 1428/2011 come integrate con D.G.R.V. n. 1898/2014).

5. In tutti gli edifici di nuova costruzione, pubblici e privati, la soglia interposta tra balcone o terrazza e ambiente interno non deve presentare un dislivello tale da costituire ostacolo al transito di una persona su sedia a ruote (max cm 2,5). E' vietato l'uso di porte-finestre con traversa orizzontale a pavimento di altezza tale da costituire ostacolo al moto della sedia a ruote. Almeno una porzione di balcone o terrazza, prossima



- Attuazione dell'Intesa sancita in data 20.10.2016 in sede di Conferenza Unificata Governo Regioni ed Autonomie Locali, pubblicata nella G.U. n. 268 del 16.11.2016, riguardante l'adozione del Regolamento Edilizio Tipo (R.E.T.) di cui all'art. 4, c. 1 sexies del D.P.R. n. 380/2001
- Recepimento del R.E.T. con D.G.R. n. 1896 del 22.11.2017
- Linee guida e suggerimenti operativi rivolti ai Comuni per l'adeguamento, di cui alla D.G.R. n. 669 del 15.05.2018

Adeguamento del Regolamento Edilizio Comunale (R.E.C.) al R.E.T. (secondo le disposizioni di cui all'art. 48 ter, L.R. n. 11/2004

alla porta-finestra, deve avere una profondità tale da consentire la manovra di rotazione della sedia a ruote. I parapetti devono consentire la visuale verso l'esterno anche alla persona seduta, garantendo contemporaneamente i requisiti di sicurezza e protezione dalle cadute verso l'esterno.

6. Gli edifici pubblici e privati aperti al pubblico, così come definiti dalla normativa regionale vigente, non già adeguati alle norme sul superamento delle barriere architettoniche, devono essere adeguati anche in caso di interventi di grado inferiore alla ristrutturazione edilizia, in applicazione dell'art. 82 del D.P.R. 380/2001, rispettando le prescrizioni regionali vigenti (di cui alla D.G.R.V. n. 1428/2011 come integrate con D.G.R.V. n. 1898/2014). In particolare: almeno un servizio igienico deve essere reso accessibile; gli accessi al locale devono essere assicurati dal piano strada con l'inserimento di porte scorrevoli e formazione di rampe di raccordo interne o, in alternativa, con arretramento della porta di ingresso rispetto al filo della vetrina e la creazione di un piano inclinato trattato con materiale antiscivolo e segnalato con colore visibile, di lunghezza adeguata all'arretramento della soglia di ingresso, anche in deroga alle pendenze massime di legge (con al massimo una pendenza del 12% per uno sviluppo massimo di 2 metri); qualora per dimostrata impossibilità tecnica non sia possibile intervenire all'interno della proprietà privata, potrà essere proposto un adeguamento della soglia attraverso un intervento di modifica del suolo pubblico, esente dal pagamento del canone OSAP e scomputabile dal pagamento degli oneri di urbanizzazione se comportante una modifica permanente delle urbanizzazioni (es. marciapiede, strada, piazza).

7. Le comunicazioni /segnalazioni di esecuzione dei lavori, modifica di destinazione d'uso e/o il subentro di una nuova ditta nell'esercizio di attività riguardanti edifici pubblici e aperti al pubblico, deve obbligatoriamente essere accompagnata da dichiarazione, resa sotto forma di perizia giurata redatta da un tecnico abilitato attestante la verifica tecnica della conformità dell'immobile alle disposizioni del presente articolo.

8. Le istanze edilizie riguardanti gli interventi di cui ai precedenti commi devono essere corredate da un elaborato grafico accompagnato da una specifica relazione contenente la descrizione delle soluzioni progettuali e delle opere previste per l'eliminazione delle barriere architettoniche, oltre alla dichiarazione di conformità del progetto alla normativa vigente in materia, a firma del progettista.

9. Il Dirigente dello Sportello Unico Edilizia può accordare, anche in via preventiva, la deroga a quanto disposto precedentemente, qualora venga dimostrata l'impossibilità tecnica di rispettare tali prescrizioni o per gli interventi di miglioramento sismico o statico degli elementi strutturali. Allo scopo il professionista in una specifica relazione tecnica dovrà esporre in modo dettagliato le ragioni che impediscono il rispetto delle prescrizioni predette.

10. Per gli edifici pubblici e privati aperti al pubblico e soggetti ai vincoli di cui al D.Lgs.42/04, nonché ai vincoli previsti dalla pianificazione urbanistica o da altre normative aventi le medesime finalità di tutela, qualora l'intervento edilizio non possa essere realizzato a causa del mancato rilascio del nulla osta da parte delle autorità competenti alla tutela del vincolo, la conformità alle norme vigenti in materia di accessibilità e



- Attuazione dell'Intesa sancita in data 20.10.2016 in sede di Conferenza Unificata Governo Regioni ed Autonomie Locali, pubblicata nella G.U. n. 268 del 16.11.2016, riguardante l'adozione del Regolamento Edilizio Tipo (R.E.T.) di cui all'art. 4, c. 1 sexies del D.P.R. n. 380/2001
- Recepimento del R.E.T. con D.G.R. n. 1896 del 22.11.2017
- Linee guida e suggerimenti operativi rivolti ai Comuni per l'adeguamento, di cui alla D.G.R. n. 669 del 15.05.2018

Adeguamento del Regolamento Edilizio Comunale (R.E.C.) al R.E.T. (secondo le disposizioni di cui all'art. 48 ter, L.R. n. 11/2004

di superamento delle barriere architettoniche può essere ottenuta con opere provvisoriale, come definite dall'art.7 del D.P.R. 164/56, sulle quali sia stata acquisita l'approvazione delle predette autorità.

11. Ai sensi dell'art. 11 bis della legge regionale 14/2009 e ss.mm.ii. gli ascensori esterni ed altri sistemi di sollevamento realizzati al fine di migliorare l'accessibilità agli edifici non adeguati alle norme sulle barriere architettoniche, sono da considerarsi volumi tecnici. Qualora l'inserimento dei predetti sistemi di sollevamento all'interno di un vano scala condominiale esistente comporti la riduzione della larghezza della stessa, dovrà comunque essere garantita una larghezza minima utile netta (libera da corrimano) di cm 80, fatte salve diverse specifiche valutazioni ai fini della sicurezza e prevenzione incendi da parte delle autorità competenti.

12. Gli interventi volti all'eliminazione di barriere architettoniche che non comportino la realizzazione di rampe esterne per il superamento di dislivelli superiori a 60 cm o di ascensori esterni, ovvero di manufatti che non alterino la sagoma dell'edificio sono ricompresi nell'ambito delle attività libere e pertanto non soggetti alla presentazione di alcuna pratica edilizia.

Articolo III.VI.2 – Serre bioclimatiche

1. Le serre solari sono sistemi passivi per la captazione e lo sfruttamento dell'energia solare finalizzati al risparmio energetico degli edifici.
2. L'installazione delle serre solari non deve creare nuovi ambienti di abitazione e non deve compromettere l'illuminazione e l'aerazione dei locali retrostanti.
3. Le serre solari o bioclimatiche e le logge addossate o integrate nell'edificio, opportunamente chiuse e trasformate per essere utilizzate come serre per lo sfruttamento dell'energia solare passiva (muri di accumulo, muri di Trombe), sono considerate volumi tecnici e non computabili ai fini volumetrici e/o superficiali a condizione che siano rispettate le caratteristiche costruttive e prescrizioni contenute nell'art. 3 dell'allegato A D.G.R. n. 1781 del 8 novembre 2011.

Articolo III.VI.3 – Impianti per la produzione di energia da fonti rinnovabili a servizio degli edifici

1. La collocazione di impianti per la produzione di energia da fonti rinnovabili a servizio degli edifici deve rispettare il contesto ambientale e paesistico.

Sugli edifici ricadenti nel Tessuto Città storica (Zona "A") del vigente P.I./P.R.G e negli edifici di valore storico/architettonico e testimoniale classificati con gradi di protezione alti con copertura a falde, possono essere montati pannelli fotovoltaici e solari termici esclusivamente impianti di tipo integrato ed in andamento con la falda di copertura, i serbatoi di accumulo d'acqua dovranno essere posizionati all'interno dell'edificio o comunque alloggiati in apposito vano tecnico.

2. Sugli altri edifici i pannelli solari termici o fotovoltaici, disposti sui tetti a falda, devono essere aderenti ai tetti medesimi, con la stessa inclinazione e lo stesso orientamento della falda. Per quanto riguarda i collettori



- Attuazione dell'Intesa sancita in data 20.10.2016 in sede di Conferenza Unificata Governo Regioni ed Autonomie Locali, pubblicata nella G.U. n. 268 del 16.11.2016, riguardante l'adozione del Regolamento Edilizio Tipo (R.E.T.) di cui all'art. 4, c. 1 sexies del D.P.R. n. 380/2001
- Recepimento del R.E.T. con D.G.R. n. 1896 del 22.11.2017
- Linee guida e suggerimenti operativi rivolti ai Comuni per l'adeguamento, di cui alla D.G.R. n. 669 del 15.05.2018

Adeguamento del Regolamento Edilizio Comunale (R.E.C.) al R.E.T. (secondo le disposizioni di cui all'art. 48 ter, L.R. n. 11/2004)

solari gli eventuali serbatoi di accumulo dovranno essere posizionati all'interno dell'edificio o comunque alloggiati in apposito vano tecnico.

3. I pannelli solari termici o fotovoltaici disposti sui tetti piani degli edifici dovranno essere installati con orientamento e inclinazione ottimale, preferibilmente in modo non visibile dalla strada.

4. La realizzazione di tettoie o pensiline sulle quali alloggiare un impianto ad energia solare senza che dette costruzioni siano conteggiate ai fini volumetrici debbono rispettare le caratteristiche costruttive e prescrizioni contenute nell'allegato A alla Dgr n. 2508 del 4 agosto 2009 incentivi urbanistici ed edilizi per l'istallazione di impianti solari e fotovoltaici ai sensi dell'art. 5, comma 1 della L.R. 8 luglio 2009, n. 14 è consentita la realizzazione di impianti solari termici con un limite di 6 kW, o di impianti fotovoltaici con un limite di 6 kWp ovvero di una combinazione dei precedenti con un massimo di 6 kW. Sono considerabili pensiline o tettoie agli effetti di cui alla LR 14/09, le strutture sporgenti da edifici destinati ad abitazione, con esclusione delle loro pertinenze, destinate ad ospitare o sorreggere un impianto solare e/o fotovoltaico, siano esse a sbalzo o in appoggio, comunque mantenute aperte verso l'esterno. Pensiline e tettoie non possono avere altezza media, calcolata all'intradosso della copertura, maggiore di 3,5 m dal piano campagna ovvero 2,5 m dal piano pavimento sul quale vengono realizzate. ***

5. L'impianto solare termico o fotovoltaico deve essere integrato o parzialmente integrato ai sensi degli allegati 2 e 3 del DM 19.02.07..

6. Eventuali serbatoi di impianti solari termici, se non integrati sulla copertura della pensilina o tettoia, non possono trovare posto sulla struttura e devono essere diversamente ricoverati.

7. La superficie di pensilina o tettoia non computabile ai fini del conteggio volumetrico corrisponde a quella impegnata dall'impianto.

8. La superficie massima non computabile volumetricamente ai sensi della normativa in argomento non può essere maggiore di 10 mq per ogni kW e/o kWp di potenza dell'impianto, con un massimo di 60 mq.

9. La potenza massima di cui al punto 2 è riferita ad ogni singola unità abitativa.

10. Devono essere preventivamente acquisite le eventuali ulteriori autorizzazioni o pareri (paesaggistico, screening di VIA per le aree ricadenti all'interno di aree protette ai sensi della L. 06.12.91 n°394, valutazione d'incidenza per le aree interne o limitrofe.

11. Devono essere rispettate le Norme Tecniche di Attuazione del P. I./P.R.G. e del presente R.E. con riferimento alle distanze e alla qualità esteriore del costruito.

12. Resta fermo quanto indicato dall'art. III.II.2 punto 5 del presente regolamento.

Articolo III.VI.4 – Copertura, canali di gronda e pluviali

1. Sugli edifici ricadenti nel Tessuto Città storica (Zona "A") del vigente P.I./P.R.G. e negli edifici di valore storico/architettonico e testimoniale classificati con gradi di protezione alti, dovranno essere rispettate le specifiche prescrizioni costruttive contenute nelle relative NTO. Nella restante parte del territorio, il manto di



- Attuazione dell'Intesa sancita in data 20.10.2016 in sede di Conferenza Unificata Governo Regioni ed Autonomie Locali, pubblicata nella G.U. n. 268 del 16.11.2016, riguardante l'adozione del Regolamento Edilizio Tipo (R.E.T.) di cui all'art. 4, c. 1 sexies del D.P.R. n. 380/2001
 - Recepimento del R.E.T. con D.G.R. n. 1896 del 22.11.2017
 - Linee guida e suggerimenti operativi rivolti ai Comuni per l'adeguamento, di cui alla D.G.R. n. 669 del 15.05.2018
- Adeguamento del Regolamento Edilizio Comunale (R.E.C.) al R.E.T. (secondo le disposizioni di cui all'art. 48 ter, L.R. n. 11/2004)***

copertura dei tetti ove compatibile con gli aspetti paesaggistici, al fine di un miglioramento delle prestazioni energetiche dell'edificio, può essere realizzato con elementi fotovoltaici.

2. I tetti a falde dovranno essere dotati di tecnologie di climatizzazione passiva salvo nei casi in cui il tetto risulti nel costruito di interesse storico, così come individuato al comma 1), nonché rivesta particolare interesse storico documentale.

Non è consentita la finitura a vista mediante l'uso di lastre ondulate in plastica, nonché di guaine e/o membrane.

3. Negli edifici non ricadenti nei centri storici e comunque non di interesse storico possono praticarsi aperture raso falda, tagli ed abbaini per l'illuminazione dei locali sottostanti, nel rispetto delle caratteristiche formali dell'edificio, e sono assoggettati alle seguenti prescrizioni:

- a) la pendenza delle falde del tetto non potrà superare il 35 %, salvo il caso di maggiori pendenze preesistenti;
- b) la costruzione di nuovi abbaini e lucernari, lo spostamento di quelli esistenti o la variazione delle loro dimensioni è ammessa nei limiti dei rapporti di aero- illuminazione minimi prescritti dalle norme vigenti e sempre a condizione che non contrastino con altre norme e che siano realizzati con forme, tecniche costruttive e materiali tradizionali e/o compatibili con il contesto architettonico circostante;
- c) si considerano giustificati da reali esigenze igienico- sanitarie gli abbaini e i lucernari necessari per l'aerazione ed illuminazione di locali sottotetto legittimamente adibiti ad abitazione nonché quelli da realizzare per consentire l'agevole accesso alla copertura. Per i locali abitabili la dimensione deve essere proporzionata alla superficie di pavimento del locale sottotetto con riferimento ai rapporti minimi prescritti; per singola apertura è prescritto l'utilizzo di un modulo rettangolare complanare alla falda, della superficie di mq 1,00 (tolleranza + o - 5%), con lato minore parallelo alla linea di gronda;
- d) nel caso di aperture necessarie al mero accesso alla copertura da sottotetti o soffitte non abitabili né costituenti accessori all'abitazione rilevanti ai fini del calcolo del volume dell'edificio, la superficie della finestra a tetto non deve essere inferiore a mq 1,00 e deve consentire un sicuro accesso alla copertura nel rispetto del disposto di cui al comma 4 dell'art. 79 bis della L.R.V. n. 61/1985, alle "Istruzioni tecniche" contenute nella D.G.R.V. n. 97 del 31.01.2012, Allegato B e ss.mm.ii.).

4. Gronde, modanature, oggetti decorativi, pensiline, condutture di qualsiasi tipo e pluviali per i quali è vietato lo scarico sulla superficie della carreggiata e spazi pubblici e/o privati aperti al pubblico possono sporgere su tali spazi solamente oltre la quota di m 4,20 con sporgenza massima m 0,50 nelle strade fino a m 8,00 di larghezza, mentre nelle strade con larghezza superiore la sporgenza massima consentita è di m 1,50, è comunque fatto salvo il diritto di conservare gli sporti di maggiori dimensioni già autorizzati o esistenti in data anteriore al 1945;



- Attuazione dell'Intesa sancita in data 20.10.2016 in sede di Conferenza Unificata Governo Regioni ed Autonomie Locali, pubblicata nella G.U. n. 268 del 16.11.2016, riguardante l'adozione del Regolamento Edilizio Tipo (R.E.T.) di cui all'art. 4, c. 1 sexies del D.P.R. n. 380/2001
- Recepimento del R.E.T. con D.G.R. n. 1896 del 22.11.2017
- Linee guida e suggerimenti operativi rivolti ai Comuni per l'adeguamento, di cui alla D.G.R. n. 669 del 15.05.2018

Adeguamento del Regolamento Edilizio Comunale (R.E.C.) al R.E.T. (secondo le disposizioni di cui all'art. 48 ter, L.R. n. 11/2004)

5. Comunque nessun altro tipo di emergenza è consentito, ad eccezione di camini, muri d'attico e altane di tipo tradizionale, canne di ventilazione, antenne, lucernari, berceaux, parafulmini, pannelli solari termici e fotovoltaici, purché giustificati da validi criteri funzionali, abbiano soluzione architettonica congruente alle caratteristiche della copertura e siano di limitate dimensioni.
6. I sistemi di raccolta delle acque devono essere realizzati in modo da garantirne il corretto deflusso nella rete pubblica al fine di evitare il ristagno nel sottosuolo degli edifici.

Articolo III.VI.5 – Strade e passaggi privati e cortili

1. Le strade, i passaggi privati, i cortili, i giardini, i chiostri e gli spazi di pertinenza interni al lotto dell'edificio che fanno parte integrante dell'organismo edilizio devono essere progettati unitamente ad esso.
2. Si definisce cortile lo spazio delimitato da fabbricazione lungo l'intero suo perimetro, nell'ambito della stessa unità edilizia, destinato ad illuminare e ventilare anche locali abitabili.
3. I cortili devono avere una superficie non inferiore al 25% della somma delle superfici delle pareti che li circondano.
4. La distanza minima tra le pareti che li delimitano non deve essere inferiore all'altezza della parete più elevata, con un minimo di m 5. Per i cortili da costruire sui confini di altra proprietà debbono essere soddisfatte le condizioni di area minima e di distanza minima tra due muri opposti di cui ai precedenti commi, supponendo costruito sui lati di confine un muro dell'altezza massima consentita per la zona, in presenza di fabbricati di altezza maggiore si valuterà nel computo l'altezza effettiva, qualora il cortile sia interessato dalla proiezione di balconi, le aree corrispondenti a dette proiezioni non vanno detratte da quelle del cortile, purché la sporgenza degli stessi non superi la misura di m 1,50, nel caso di sporgenze superiori la superficie di proiezione va detratta interamente.

I cortili devono essere muniti di opportune pavimentazioni e canalizzazioni atte a convogliare le acque meteoriche.

5. Negli interventi di sistemazione degli spazi liberi tra edifici, strade, passaggi privati e cortili, le opere devono essere realizzate con ricorso a tecniche e materiali presenti nel contesto di appartenenza con attenzione al recupero di elementi di valore storico o tradizionali; il ricorso a tecnologie alternative è ammesso solo quando assicurino migliori risultati in termini di funzionalità, smaltimento delle acque, permeabilità dei suoli e stabilità degli edifici.
6. I progetti di sistemazione delle aree libere e delle coperture piane devono prevedere sistemazioni a verde naturale o, in caso di edificato, far ricorso a coperture con verde pensile. Le essenze ad alto fusto di pregio devono essere mantenute, se eventualmente rimosse devono essere reimpiantate nel giardino o nel parco sempre in modo da assicurare la presenza della vegetazione e il suo naturale sviluppo.

Articolo III.VI.6 – Cavedi, pozzi luce e chiostrine



- Attuazione dell'Intesa sancita in data 20.10.2016 in sede di Conferenza Unificata Governo Regioni ed Autonomie Locali, pubblicata nella G.U. n. 268 del 16.11.2016, riguardante l'adozione del Regolamento Edilizio Tipo (R.E.T.) di cui all'art. 4, c. 1 sexies del D.P.R. n. 380/2001
- Recepimento del R.E.T. con D.G.R. n. 1896 del 22.11.2017
- Linee guida e suggerimenti operativi rivolti ai Comuni per l'adeguamento, di cui alla D.G.R. n. 669 del 15.05.2018

Adeguamento del Regolamento Edilizio Comunale (R.E.C.) al R.E.T. (secondo le disposizioni di cui all'art. 48 ter, L.R. n. 11/2004)

1. Il cavedio o pozzo di luce o chiostrina è l'area libera scoperta delimitata dai muri perimetrali e dalle fondamenta di un edificio condominiale, destinata ad illuminare e ventilare i vani accessori di abitazione.
2. La presenza di cortili, cavedi o chiostrine all'interno delle costruzioni va ritenuta elemento di miglioramento della qualità ambientale, specie in assenza o carenza di affacci all'esterno. Deve essere quindi mantenuta in adeguate condizioni igienico-sanitarie, deve essere accessibile e la pavimentazione deve essere idoneamente impermeabilizzata e provvista di chiusino per la raccolta delle acque.
3. I cavedi non dovranno avere superficie inferiore a mq 12,00 per edifici alti fino a m 8,50 ed a mq 16,00 per edifici alti oltre m 8,50. Nella sezione orizzontale del cavedio si dovrà comunque poter iscrivere un cerchio del diametro di m 3,00.

Articolo III.VI.7 – Intercapedini e griglie di aereazione

1. Il posizionamento delle griglie e di altri tipi di finitura di intercapedini e altre opere atte a dare aria e luce ai locali sottostanti o in fregio al piano stradale di vie o piazze pubbliche o gravate di servitù d'uso pubblico potrà avvenire nelle vie dotate di marciapiedi di larghezza minima di cm 150, interessando parte degli stessi, o nelle vie interdette al transito veicolare, ad esclusione dei percorsi storici. Dimensioni, materiali e relative portate ed ogni altro accorgimento tecnico atto a costruire e mantenere in perfetto stato di solidità i muri portanti delle intercapedini saranno prescritte dagli Uffici competenti.
2. Le griglie da integrare nella pavimentazione devono essere realizzate con maglie compatibili con il passaggio di persone in carrozzina o che impiegano bastoni o altri ausili per la deambulazione; le stesse ad elementi paralleli devono comunque essere posti con gli elementi ortogonali al verso di marcia.

Articolo III.VI.8 – Recinzioni

1. Le recinzioni e divisioni tra terreni privati e tra lotti diversi devono rispettare le prescrizioni contenute nel precedente Capo II.
2. Sono sempre vietate le recinzioni costituite da pannelli pieni o con una percentuale inferiore all'80% di vuoti dell'intera superficie del pannello, qualsiasi sia la loro natura e materiale, ad eccezione di quanto disposto dalle norme dello strumento urbanistico vigente.

Articolo III.VI.9 – Materiali e tecniche costruttive degli edifici

1. La scelta dei materiali edilizi deve concorrere a perseguire l'obiettivo della sostenibilità.
2. Nella realizzazione di nuovi edifici e in interventi di recupero dell'edilizia esistente, nella sistemazione delle aree scoperte, negli elementi costruttivi, nelle finiture e negli impianti, siano preferibilmente utilizzati materiali o componenti con certificazione europea.



- Attuazione dell'Intesa sancita in data 20.10.2016 in sede di Conferenza Unificata Governo Regioni ed Autonomie Locali, pubblicata nella G.U. n. 268 del 16.11.2016, riguardante l'adozione del Regolamento Edilizio Tipo (R.E.T.) di cui all'art. 4, c. 1 sexies del D.P.R. n. 380/2001
 - Recepimento del R.E.T. con D.G.R. n. 1896 del 22.11.2017
 - Linee guida e suggerimenti operativi rivolti ai Comuni per l'adeguamento, di cui alla D.G.R. n. 669 del 15.05.2018
- Adeguamento del Regolamento Edilizio Comunale (R.E.C.) al R.E.T. (secondo le disposizioni di cui all'art. 48 ter, L.R. n. 11/2004)**

Articolo III.VI.10 – Disposizioni relative alle aree di pertinenza

1. Gli spazi circostanti gli edifici dovranno essere sempre mantenuti decorosamente e, compatibilmente con il transito o il parcheggio, essere sistemati con piante e verde in relazione al contesto; una fascia lungo le pareti degli edifici, larga non meno di 100 cm dovrà essere di norma pavimentata con materiali impermeabili, salvo casi particolari in ambito rurale tutelato paesisticamente.

2. In detti spazi non potranno elevarsi costruzioni in soprassuolo, né accumularsi o depositarsi materiali e merci di qualunque natura, né conservarsi vecchi manufatti, muri o ingombri visivi permanenti, ad eccezione degli elementi di arredo di cui ai successivi commi, nonché di quanto eventualmente consentito nelle N.T.O. del Piano degli Interventi (P.I.) vigente.

3. La copertura, anche parziale, di detti spazi con strutture pensili dovrà essere progettata in armonia con l'edificio e con lo spazio circostante, e dovrà essere realizzata e mantenuta priva di qualsivoglia chiusura laterale o frontale.

4. Negli spazi di cui sopra potranno essere posizionate strutture di arredo, esclusivamente limitate a tende da sole, pergolati, piccole opere murarie o prefabbricate aventi funzione ornamentale quali barbecue, piccoli forni da giardino e fioriere.

5.1. Pergolato/pompeiana/pergotenda.

I pergolati/Pompeiane/pergotende, con struttura lignea o in metallo aventi la funzione di sostenere i rampicanti o dotati di telo al fine di creare ombreggiamento e protezione, devono avere un'altezza massima non superiore a m 3,50, misurata dalla quota più bassa del terreno circostante all'estradosso massimo della struttura.

Tali manufatti, posti in aderenza a pareti dell'edificio principale o staccati con funzione di abbellimento dello stesso edificio, si devono inserire in modo armonico e, dal punto di vista estetico e delle dimensioni, in modo proporzionale rispetto all'area di pertinenza (corti e giardini esclusivi o condominiali).

I travetti devono essere di modeste dimensioni così pure i pilastri e non devono essere riconducibili a manufatti stabili di uso continuativo ai fini residenziali, produttivi e commerciali (come rimesse, tettoie, portici o simili).

Prescrizioni:

- h massima 3,50 m (nel punto più alto);
- ammesso uno per unità abitativa (ad esclusione dei condomini);
- dimensioni: 20 mq (da misurarsi nell'ingombro dei sostegni orizzontali), soggetto a ad attività libera.

La struttura deve comunque rispettare le distanze minime previste del codice civile, e comunque fino a 1,50 m, ed è riconducibile all'attività edilizia libera di cui all'art. 6 del D.P.R. 380/2001.



- Attuazione dell'Intesa sancita in data 20.10.2016 in sede di Conferenza Unificata Governo Regioni ed Autonomie Locali, pubblicata nella G.U. n. 268 del 16.11.2016, riguardante l'adozione del Regolamento Edilizio Tipo (R.E.T.) di cui all'art. 4, c. 1 sexies del D.P.R. n. 380/2001
- Recepimento del R.E.T. con D.G.R. n. 1896 del 22.11.2017
- Linee guida e suggerimenti operativi rivolti ai Comuni per l'adeguamento, di cui alla D.G.R. n. 669 del 15.05.2018

Adeguamento del Regolamento Edilizio Comunale (R.E.C.) al R.E.T. (secondo le disposizioni di cui all'art. 48 ter, L.R. n. 11/2004)



Figure: illustrazione grafica esemplificativa

5.2. Gazebo.

Manufatto posto in maniera isolata nel giardino delle abitazioni, a servizio della residenza. La struttura deve essere costituita da montanti e travi in legno o metallo a formare intelaiature idonee a creare ornamento, riparo, ombra e come tali sono costituite da elementi leggeri fra loro assemblati in modo da costituire un insieme di modeste dimensioni e rimovibili previo smontaggio e non per demolizione. La struttura non può essere tamponata, può essere invece coperta con materiali leggeri quali teli in tessuto o p.v.c., leggero, a cannucciaia o similare.

Prescrizioni:

- h massima 3,50 m (nel punto più alto);
- superficie massima: 6,00 mq;
- ammesso uno per unità immobiliare (ad esclusione dei condomini);
- dimensioni: 6,00 mq (da misurarsi nell'ingombro dei sostegni orizzontali), soggetto a attività libera.

La struttura deve comunque rispettare le distanze minime previste del codice civile, e comunque fino a 1,50 m, ed è riconducibile all'attività edilizia libera di cui all'art. 6 del D.P.R. 380/2001.



- Attuazione dell'Intesa sancita in data 20.10.2016 in sede di Conferenza Unificata Governo Regioni ed Autonomie Locali, pubblicata nella G.U. n. 268 del 16.11.2016, riguardante l'adozione del Regolamento Edilizio Tipo (R.E.T.) di cui all'art. 4, c. 1 sexies del D.P.R. n. 380/2001
 - Recepimento del R.E.T. con D.G.R. n. 1896 del 22.11.2017
 - Linee guida e suggerimenti operativi rivolti ai Comuni per l'adeguamento, di cui alla D.G.R. n. 669 del 15.05.2018
- Adeguamento del Regolamento Edilizio Comunale (R.E.C.) al R.E.T. (secondo le disposizioni di cui all'art. 48 ter, L.R. n. 11/2004)**




Figure: illustrazione grafica esemplificativa

6.1. "Casetta da giardino"

La c.d. "Casetta da giardino" è manufatto posto in maniera isolata nel giardino delle abitazioni per il ricovero degli attrezzi. Struttura di norma in legno, amovibile per smontaggio e non per demolizione. Caratteristiche:

- superficie massima: 6,00 mq;
- tetto preferibilmente a due falde;
- altezza massima: 2,40 m (nel punto più alto);
- ammessa una per unità abitativa (ad esclusione dei condomini);

La struttura deve comunque rispettare le distanze minime previste del codice civile, e comunque fino a 1,50 m, ed è riconducibile all'attività edilizia libera di cui all'art. 6 del D.P.R. 380/2001.



Figura:

illustrazione grafica esemplificativa



- Attuazione dell'Intesa sancita in data 20.10.2016 in sede di Conferenza Unificata Governo Regioni ed Autonomie Locali, pubblicata nella G.U. n. 268 del 16.11.2016, riguardante l'adozione del Regolamento Edilizio Tipo (R.E.T.) di cui all'art. 4, c. 1 sexies del D.P.R. n. 380/2001
- Recepimento del R.E.T. con D.G.R. n. 1896 del 22.11.2017
- Linee guida e suggerimenti operativi rivolti ai Comuni per l'adeguamento, di cui alla D.G.R. n. 669 del 15.05.2018
Adeguamento del Regolamento Edilizio Comunale (R.E.C.) al R.E.T. (secondo le disposizioni di cui all'art. 48 ter, L.R. n. 11/2004)

6.2. Car port / Box tenda auto.

- è consentita l'installazione di car port o di un box tenda auto per ogni unità abitativa;
- altezza massima mt: 3,50 car port e 2,40 box tenda auto (nel punto più alto);
- l'installazione è soggetta a C.I.L.A. qualora la superficie di tali manufatti superi i mq. 12,50;
- il box tenda auto deve essere realizzato in materiale leggero; il car port non può essere tamponato su nessun lato.

La struttura deve comunque rispettare le distanze minime previste del codice civile, e comunque fino a 1,50 m, ed è riconducibile all'attività edilizia libera di cui all'art. 6 del D.P.R. 380/2001.



Figura esemplificativa: box tenda auto

Figura esemplificativa: car port

6bis. I manufatti, di cui ai commi 5, 6.1 e 6.2 del presente articolo, sono ammessi solo quali pertinenze di un edificio esistente o in corso di costruzione e sono comunque fatti salvi vincoli, autorizzazioni, pareri ed assensi quali quelli di tipo paesaggistico, idraulico, ecc.. e non sono da considerare ai fini del conteggio della superficie coperta/volume.

7. Ai sensi art.44 della L.R.V. n. 11/2004 è ammessa la collocazione di box e recinzioni per il ricovero di cavalli ed equini in genere privi di qualsiasi fondazione stabile e pertanto di palese rimovibilità e che non si configurino come allevamento, possono essere installati su terreni ricadenti nel territorio agricolo dello strumento urbanistico comunale nel limite massimo di 50,00 mq di superficie coperta (SC), e con altezza in gronda non superiore a 2,80 m. Dovrà essere sempre rispettata la distanza minima di 25,00 m dalla più vicina unità abitativa non di proprietà, con esclusione della razza asinina animali che a causa del loro caratteristico verso del ragnare producono rumori molesti per cui le distanze dalla più vicina unità abitativa non di proprietà debbono essere elevate a 50,00 m; per le deiezioni prodotte dagli animali è fatto obbligo la raccolta giornaliera ed il loro deposito in specifico contenitore impermeabilizzato ricavato all'interno della superficie coperta ammessa e smaltite periodicamente in idoneo impianto.



- Attuazione dell'Intesa sancita in data 20.10.2016 in sede di Conferenza Unificata Governo Regioni ed Autonomie Locali, pubblicata nella G.U. n. 268 del 16.11.2016, riguardante l'adozione del Regolamento Edilizio Tipo (R.E.T.) di cui all'art. 4, c. 1 sexies del D.P.R. n. 380/2001
- Recepimento del R.E.T. con D.G.R. n. 1896 del 22.11.2017
- Linee guida e suggerimenti operativi rivolti ai Comuni per l'adeguamento, di cui alla D.G.R. n. 669 del 15.05.2018

Adeguamento del Regolamento Edilizio Comunale (R.E.C.) al R.E.T. (secondo le disposizioni di cui all'art. 48 ter, L.R. n. 11/2004)

8. Box e recinzioni per addestramento cani, pensioni per cani e/o custodia diurna di cani comprensivi delle superfici necessarie per spogliatoi e W.C. per il personale addetto, privi di qualsiasi fondazione stabile e pertanto di palese rimovibilità, e possono essere installati su terreni ricadenti nel territorio agricolo dello strumento urbanistico comunale nel limite massimo di 30,00 mq di superficie coperta (SC), e con altezza in gronda non superiore a 3,00 m Dovrà essere sempre rispettata la distanza minima di 20,00 m da confini e 150 m dalla più vicina unità abitativa non di proprietà; per le deiezioni prodotte dagli animali è fatto obbligo la raccolta giornaliera ed il loro deposito in specifico contenitore impermeabilizzato ricavato all'interno della superficie coperta ammessa e smaltite periodicamente in idoneo impianto. Qualora il numero dei cani ospitati nella pensione e/o nella custodia diurna sia maggiore di 5 capi, l'attività va classificata come "allevamento zootecnico intensivo" ed assoggettata al rispetto delle distanze minime da residenze civili sparse/concentrate come previsto dalla D.G.R.V. n. 856/2012, e comunque non inferiori a quanto previsto dalla L.R.V. n. 60/1993.

9. I distributori automatici per la vendita di prodotti, regolati da speciali normative di settore (ad es. vendita di latte o pane fresco) sono soggette a C.I.L.A.

10. La collocazione temporanea stagionale di tensostrutture e/o coperture pressostatiche di impianti sportivi o ricreativi non va quantificata nei parametri edilizi (superficie lorda, utile, coperta, ecc.) qualora il periodo di installazione nel corso dell'anno solare non sia superiore a 180 giorni, anche non continuativi. È in ogni caso prescritto il rispetto delle distanze minime di 10,00 m da pareti finestrate di edifici confinanti per tali opere. La realizzazione di tali opere deve essere comunque comunicata preventivamente all'Amministrazione Comunale e, qualora necessario, deve essere munita di autorizzazione paesaggistica ex D.Lgs. 42/04 e ss.mm.ii.

Articolo III.VI.11 – Piscine (private)

1. La realizzazione delle piscine e dei relativi impianti deve uniformarsi all'eventuale e specifica disciplina contenuta nel piano urbanistico comunale. Devono rispettare le sole distanze previste dal codice civile per le cisterne (art. 889) se totalmente interrato. Sono da considerarsi pertinenze le piscine indipendentemente dalla dimensione e i locali tecnici, oltre agli eventuali accessori interrati per servizi igienici e spogliatoi nel limite massimo di 20 mq di SA. e devono essere realizzate con materiali come da articolo III.VI.9.

2. Le piscine esterne di facile montaggio e rimovibilità costituiscono opere provvisorie di edilizia libera se mantenute per un massimo di 90 giorni per anno solare.

Articolo III.VI.12 – Altre opere di corredo agli edifici

1. Linee guida relative a specifiche tipologie di opere comprese nel presente titolo, anche redatte con la collaborazione degli Ordini professionali, potranno essere adottate con Deliberazione della Giunta Comunale e comunicate al Consiglio Comunale.



Comune di Breda di Piave | **Regolamento Edilizio Comunale**
Adeguamento al R.E.T. ai sensi della D.G.R.V. 1896/2017 e della D.G.R.V. n. 669/2018

- Attuazione dell'Intesa sancita in data 20.10.2016 in sede di Conferenza Unificata Governo Regioni ed Autonomie Locali, pubblicata nella G.U. n. 268 del 16.11.2016, riguardante l'adozione del Regolamento Edilizio Tipo (R.E.T.) di cui all'art. 4, c. 1 sexies del D.P.R. n. 380/2001
- Recepimento del R.E.T. con D.G.R. n. 1896 del 22.11.2017
- Linee guida e suggerimenti operativi rivolti ai Comuni per l'adeguamento, di cui alla D.G.R. n. 669 del 15.05.2018

Adeguamento del Regolamento Edilizio Comunale (R.E.C.) al R.E.T. (secondo le disposizioni di cui all'art. 48 ter, L.R. n. 11/2004)

2. Le linee guida, che saranno pubblicate sul sito internet del Comune, avranno carattere di prestazione e saranno finalizzate a mostrare, anche con esempi realizzati, la natura e le prestazioni di dettaglio delle opere, nonché l'obiettivo di qualità che si intende perseguire. Il controllo sull'esecuzione delle opere, in coerenza con tali linee guida, sarà effettuato da parte degli uffici competenti per materia.

3. I manufatti di arredo, per i quali non occorre acquisire specifico titolo né l'inoltro di alcuna comunicazione e/o segnalazione ai sensi della normativa in materia edilizia, devono essere realizzati nel rispetto delle N. T. O, del presente R.E. e delle "linee guida per altri manufatti di arredo, quali gazebo su terrazze e terreni" approvate con provvedimenti del Comune.

4. Qualora venga accertata la posa in opera di manufatti in contrasto con il presente R.E. e le sopra richiamate linee guida, L'Ufficio competente invita il soggetto inadempiente a conformare il manufatto alle medesime, assegnando, a tale scopo, un congruo termine. Qualora, entro il termine assegnato, l'interessato non ottemperi all'invito a conformare, troveranno applicazione le sanzioni demolitorie ai sensi art. 27 e segg. del D.P.R. 380/01, e art. XX (vedi Titolo IV " Provvedimenti per opere in assenza ...") del presente Regolamento.



- Attuazione dell'Intesa sancita in data 20.10.2016 in sede di Conferenza Unificata Governo Regioni ed Autonomie Locali, pubblicata nella G.U. n. 268 del 16.11.2016, riguardante l'adozione del Regolamento Edilizio Tipo (R.E.T.) di cui all'art. 4, c. 1 sexies del D.P.R. n. 380/2001
- Recepimento del R.E.T. con D.G.R. n. 1896 del 22.11.2017
- Linee guida e suggerimenti operativi rivolti ai Comuni per l'adeguamento, di cui alla D.G.R. n. 669 del 15.05.2018
Adeguamento del Regolamento Edilizio Comunale (R.E.C.) al R.E.T. (secondo le disposizioni di cui all'art. 48 ter, L.R. n. 11/2004)

TITOLO IV - VIGILANZA E SISTEMI DI CONTROLLO

contenente disposizioni regolamentari riguardanti:

- 1. esercizio delle funzioni di vigilanza e controllo delle trasformazioni e usi del territorio;*
- 2. vigilanza durante l'esecuzione dei lavori;*
- 3. sanzioni per violazioni delle norme regolamentari.*

Articolo IV.1 – Esercizio delle funzioni di vigilanza e controllo delle trasformazioni e usi del territorio

1. Il Responsabile del servizio competente esercita la vigilanza sull'attività urbanistico edilizia, come definita dal D.P.R. n. 380/2001, all'interno del territorio comunale, per assicurarne la rispondenza alle norme di legge, e di regolamento, alle prescrizioni degli strumenti urbanistici attuativi ed alle modalità esecutive fissate nel titolo abilitativo.
2. La vigilanza è esercitata per mezzo di funzionari e di agenti comunali, organizzando le forme di controllo ritenute più efficienti nel rispetto delle disposizioni di legge e del principio del buon andamento dell'azione amministrativa.
3. L'attività di controllo del territorio è in ogni caso esercitata a seguito di segnalazioni da parte della polizia giudiziaria, o di esposti/denunce da parte dei cittadini, debitamente sottoscritti e di cui sia certa la provenienza. In quest'ultimo caso, il Dirigente provvede ad effettuare i dovuti controlli soltanto nelle ipotesi in cui, dal contenuto dell'esposto, emergano dati o elementi tali da far presumere la presenza di irregolarità/abusi edilizi. Qualora, al contrario, l'esposto non contenga alcun elemento rilevante ai fini della vigilanza sulla regolarità dell'attività edilizia, il Dirigente/Responsabile non è tenuto a disporre alcun accertamento.
4. Eventuali notizie di reato sono trasmesse alla competente autorità nei modi e nei termini previsti dalle vigenti leggi.
5. L'attività di controllo riguardante specifiche materie di competenza di altri Settori comunali è esercitata dal rispettivo personale, con le modalità previste dalla normativa vigente.

Articolo IV.2 – Provvedimenti per opere eseguite in assenza o in difformità dal titolo

1. Le opere eseguite in assenza o in difformità o con variazioni essenziali dal titolo edilizio sono sanzionate ai sensi del DPR n. 380/2001 e ss.mm.ii. e degli artt. 91 e successivi della L.R. 61/85 e ss.mm.ii., per quanto non abrogati e non incompatibili con il DPR 380/01.
2. Ai fini dell'applicazione delle sanzioni, si richiamano i disposti di cui agli artt. 27 e segg. del DPR 380/01 e ss.mm.ii.
3. Le costruzioni temporanee autorizzate e non rimosse entro il termine stabilito sono considerate abusive a tutti gli effetti e soggette al regime sanzionatorio vigente.



- Attuazione dell'Intesa sancita in data 20.10.2016 in sede di Conferenza Unificata Governo Regioni ed Autonomie Locali, pubblicata nella G.U. n. 268 del 16.11.2016, riguardante l'adozione del Regolamento Edilizio Tipo (R.E.T.) di cui all'art. 4, c. 1 sexies del D.P.R. n. 380/2001
- Recepimento del R.E.T. con D.G.R. n. 1896 del 22.11.2017
- Linee guida e suggerimenti operativi rivolti ai Comuni per l'adeguamento, di cui alla D.G.R. n. 669 del 15.05.2018
Adeguamento del Regolamento Edilizio Comunale (R.E.C.) al R.E.T. (secondo le disposizioni di cui all'art. 48 ter, L.R. n. 11/2004)

Articolo IV.3 – Varianti comunicate a fine lavori

1. Ai sensi dell'art. 22 comma 2 bis del DPR 380/2001, non sono soggette a provvedimenti sanzionatori le varianti a permessi di costruire che non configurano una variazione essenziale, a condizione che siano conformi alle prescrizioni urbanistico-edilizie e siano attuate dopo l'acquisizione degli eventuali atti di assenso prescritti dalla normativa sui vincoli paesaggistici, idrogeologici, ambientali, di tutela del patrimonio storico, artistico ed archeologico e dalle altre normative di settore, comunicate a fine lavori con attestazione del professionista.

Articolo IV.4 – Vigilanza durante l'esecuzione dei lavori

1. Il Dirigente/Responsabile, fermi restando i poteri di vigilanza e di controllo delle Autorità statali e regionali, ha facoltà di disporre la vigilanza sulla esecuzione ed utilizzazione di tutte le opere di trasformazione urbanistica ed edilizia che si eseguono nel territorio comunale ai sensi dell'art. 27 del DPR 380/2001 e ss.mm.ii e dell'art. 89 della L.R. 61/85 e ss.mm.ii, al fine di assicurarne la rispondenza alle leggi, al presente regolamento, alle norme e previsioni degli strumenti urbanistici, nonché alle modalità esecutive fissate nel titolo abilitativo.

2. Gli immobili nei quali si eseguono opere edilizie devono essere accessibili agli agenti di polizia locale e al personale tecnico incaricato qualora si presentino per le ispezioni dei lavori assentiti.

3. Nei casi di edifici sottoposti a vincoli di tutela, le visite di controllo hanno anche lo scopo di concordare con il Direttore dei lavori eventuali prescrizioni sulle caratteristiche delle finiture esterne, con le relative campionature, per individuare la migliore soluzione progettuale.

Articolo IV.5– Sospensione dei lavori

1. Fermo quanto indicato dall'art. 27 DPR 380/01, Ove verifichi l'esecuzione di lavori in assenza o in difformità dal titolo abilitativo, a meno di varianti ammissibili in corso d'opera prima della scadenza di fine lavori, ovvero il mancato deposito della prescritta documentazione prima dell'inizio dei lavori, il Dirigente notifica senza indugio al proprietario dell'immobile, all'intestatario del titolo edilizio (qualora diverso dal proprietario), al Direttore dei lavori e all'impresa esecutrice l'ordinanza di sospensione dei lavori, ai sensi dell'art. 27 del DPR 380/2001 e s.m.i e dell'art. 91 della L.R. 61/85 e ss.mm.ii ed adotterà successivamente i provvedimenti repressivi previsti dall'art. 92 e seguenti della L.R. stessa e dal DPR 380/2001 e ss.mm.ii.

Articolo IV.6 – Sanzioni per violazione delle norme del regolamento

1. Per la violazione delle norme del presente Regolamento si applicano le sanzioni previste dalla normativa nazionale e/o regionale vigente e dal presente Regolamento.

2. L'inosservanza delle disposizioni al presente Regolamento, quando la fattispecie non sia sanzionata da altre fonti normative, comporta una sanzione amministrativa compresa fra un minimo di € 25,00 ed un



- Attuazione dell'Intesa sancita in data 20.10.2016 in sede di Conferenza Unificata Governo Regioni ed Autonomie Locali, pubblicata nella G.U. n. 268 del 16.11.2016, riguardante l'adozione del Regolamento Edilizio Tipo (R.E.T.) di cui all'art. 4, c. 1 sexies del D.P.R. n. 380/2001
- Recepimento del R.E.T. con D.G.R. n. 1896 del 22.11.2017
- Linee guida e suggerimenti operativi rivolti ai Comuni per l'adeguamento, di cui alla D.G.R. n. 669 del 15.05.2018

Adeguamento del Regolamento Edilizio Comunale (R.E.C.) al R.E.T. (secondo le disposizioni di cui all'art. 48 ter, L.R. n. 11/2004

massimo di € 500,00 ai sensi dell'art.7 bis del D.Lgs. 267/2000 e ss.mm.ii "Testo Unico delle Leggi sull'Ordinamento degli Enti Locali"; la determinazione dell'importo della sanzione avviene secondo i principi fissati dalla Legge 689/81 e ss.mm.ii.

3. Oltre all'applicazione delle sanzioni pecuniarie il Dirigente del Servizio potrà intimare, con atto motivato, che lo stato dei luoghi sia reso conforme alle prescrizioni medesime entro un congruo termine da determinarsi con lo stesso provvedimento. L'inottemperanza a tale ordine entro il termine stabilito (o quello eventualmente prorogato su richiesta dell'interessato qualora sussistano comprovati motivi), comporterà la reiterazione della violazione a seguito di nuovo accertamento e conseguente applicazione di un'ulteriore sanzione amministrativa pecuniaria. In caso di inadempienza da parte dell'interessato, il Comune potrà, comunque, provvedere d'autorità, ponendo gli oneri e le spese relative a carico del/dei soggetti responsabili.

4. Il Dirigente può altresì avvalersi dei poteri di ordinanza a sensi dell'art. 107 del D.Lgs. 267/2000 e ss.mm.ii "Testo Unico delle Leggi sull'Ordinamento degli Enti Locali".

5. Il Sindaco può avvalersi dei poteri di ordinanza a sensi dell'art.54 del D.Lgs. 267/2000 e ss.mm.ii "Testo Unico delle Leggi sull'Ordinamento degli Enti Locali".



- Attuazione dell'Intesa sancita in data 20.10.2016 in sede di Conferenza Unificata Governo Regioni ed Autonomie Locali, pubblicata nella G.U. n. 268 del 16.11.2016, riguardante l'adozione del Regolamento Edilizio Tipo (R.E.T.) di cui all'art. 4, c. 1 sexies del D.P.R. n. 380/2001
- Recepimento del R.E.T. con D.G.R. n. 1896 del 22.11.2017
- Linee guida e suggerimenti operativi rivolti ai Comuni per l'adeguamento, di cui alla D.G.R. n. 669 del 15.05.2018
Adeguamento del Regolamento Edilizio Comunale (R.E.C.) al R.E.T. (secondo le disposizioni di cui all'art. 48 ter, L.R. n. 11/2004)

TITOLO V - NORME TRANSITORIE

contenente disposizioni regolamentari riguardanti:

- 1. aggiornamento del regolamento edilizio;*
- 2. disposizioni transitorie.*

Articolo V.1 – Aggiornamento del Regolamento Edilizio

1. Salvo diversa previsione normativa, le modifiche al presente Regolamento Edilizio seguiranno le disposizioni di cui al D.Lgs. 267/00 come dettate in materia di approvazione e modifica dei Regolamenti comunali.

Articolo V.2 – Entrata in vigore del Regolamento Edilizio

1. Le norme del presente Regolamento si applicano ai progetti presentati successivamente all'entrata in vigore del Regolamento.
2. I procedimenti per il rilascio dei titoli edilizi avviati prima dell'entrata in vigore del presente Regolamento sono conclusi sulla base della disciplina vigente al momento della presentazione delle relative istanze.
3. Le segnalazioni certificate di inizio attività e le comunicazioni di inizio lavori asseverate presentate prima dell'entrata in vigore del presente Regolamento vengono esaminate sulla base della disciplina vigente al momento della presentazione delle stesse.

Articolo V.3 – Abrogazione delle precedenti norme

1. Sono abrogate tutte le norme o disposizioni comunali, anche regolamentari, precedentemente adottate, in contrasto con il presente Regolamento.

ALLEGATI:

“A” - Quadro delle definizioni tecniche uniformi

“B” – Ricognizione delle disposizioni incidenti sugli usi e le trasformazioni del territorio”

“C” – “Norme Tecniche di Attuazione del vigente P.R.G. coordinate con il R.E.C. adeguato al R.E.T. variante di adeguamento