Mod. Tipo "AXIA 2.1" ditta Schréder

CARATTERISTICHE TECNICHE	
Temperatura di colore	4.000K
CRI	≥ 70
Classif. fotometrica IES	Full cut-off
Classe di isolamento	I e II
Grado di protezione	IP66 - IK08
Montaggio	bracciо o testa palo Ø60mm
Resistenza alle sovratensioni-Cariche Elettrostatiche	Fino a 10KV, 10KA
Alimentazione	220-240Vac
Frequenza	50-60Hz
Norme di riferimento	IEC 60598-2-3, EN 61547, EN 62471, EN 50015, EN 61000-3-2 EN 61000-4-5
Dimensioni "A"	650mm
Dimensioni "B"	250mm
Dimensioni "C"	103mm

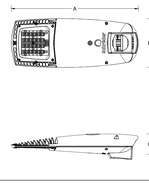

Foto AXIA 2.1

Simbolo

CODICE QUADRO

000000

CODICE PALO

Mod. Tipo "AMPERA Midi-Mini" ditta Schréder

CARATTERISTICHE TECNICHE	
Temperatura di colore	4.000K
CRI	≥ 70
Classif. fotometrica IES	Full cut-off
Classe di isolamento	I e II
Grado di protezione	IP66 - IK08
Montaggio	bracciо o testa palo Ø42-76mm
Resistenza alle sovratensioni-Cariche Elettrostatiche	Fino a 10KV
Alimentazione	220-240Vac
Frequenza	50-60Hz
Norme di riferimento	IEC 60598-2-3, EN 61547, EN 50015, EN 61000-3-2 EN 61000-3-3 EN 61000-4-2, 11
Dimensioni "A"	583-874mm
Dimensioni "B"	340-436mm
Dimensioni "C"	90-132mm

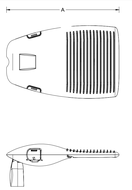

Foto AMPERA Midi-Mini

Simbolo

CODICE QUADRO

000000

CODICE PALO

Mod. Tipo "KAZU" ditta Schréder

CARATTERISTICHE TECNICHE	
Temperatura di colore	4.000K
CRI	≥ 70
Classif. fotometrica IES	Full cut-off
Classe di isolamento	I e II
Grado di protezione	IP66 - IK10
Montaggio	bracciо o testa palo Ø60-76mm
Resistenza alle sovratensioni-Cariche Elettrostatiche	Fino a 10KV
Alimentazione	220-240Vac
Frequenza	50-60Hz
Norme di riferimento	IEC 60598-2-3, EN 61547, EN 50015 EN 61000-3-2 EN 61000-3-3 EN 61000-4-2, 11
Dimensioni "A"	505mm
Dimensioni "B"	525mm
Dimensioni "C"	160mm

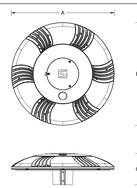

Foto KAZU

Simbolo

CODICE QUADRO

000000

CODICE PALO

Mod. Tipo "STYLAGE" ditta Schréder

CARATTERISTICHE TECNICHE	
Temperatura di colore	4.000K
CRI	≥ 70
Classif. fotometrica IES	Full cut-off
Classe di isolamento	I e II
Grado di protezione	IP66 - IK08
Montaggio	bracciо o testa palo Ø60mm
Resistenza alle sovratensioni-Cariche Elettrostatiche	Fino a 10KV, 10KA
Alimentazione	220-240Vac
Frequenza	50-60Hz
Norme di riferimento	IEC 60598-2-3, EN 61547 EN 50015 EN 61000-3-2 EN 61000-3-3 EN 61000-4-2, 11
Dimensioni "A"	373mm
Dimensioni "B"	373mm
Dimensioni "C"	373mm
Dimensioni "D"	704mm

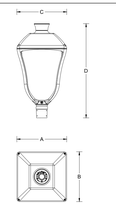

Foto STYLAGE

Simbolo

CODICE QUADRO

000000

CODICE PALO

Mod. Tipo "VALENTINO" ditta Schréder

CARATTERISTICHE TECNICHE	
Temperatura di colore	4.000K
CRI	≥ 70
Classif. fotometrica IES	n.a.
Classe di isolamento	I e II
Grado di protezione	IP66 - IK08
Montaggio	bracciо o testa palo Ø60mm
Resistenza alle sovratensioni-Cariche Elettrostatiche	Fino a 10KV
Alimentazione	220-240Vac
Frequenza	50-60Hz
Norme di riferimento	IEC 60598-2-3, EN 61547 EN 50015 EN 61000-3-2 EN 61000-3-3 EN 61000-4-2, 11
Dimensioni "A"	450mm
Dimensioni "B"	450mm
Dimensioni "C"	450mm
Dimensioni "D"	760mm

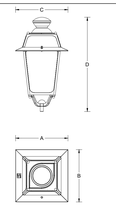

Foto VALENTINO

Simbolo

CODICE QUADRO

000000

CODICE PALO

Mod. Tipo "OMNIstar" ditta Schréder

CARATTERISTICHE TECNICHE	
Temperatura di colore	4.000K
CRI	≥ 70
Classif. fotometrica IES	n.a.
Classe di isolamento	I e II
Grado di protezione	IP66 - IK08
Montaggio	fissaggio mediante staffa o dotazione
Resistenza alle sovratensioni-Cariche Elettrostatiche	Fino a 10KV
Alimentazione	220-240Vac
Frequenza	50-60Hz
Norme di riferimento	IEC 60598-2-3, EN 61547 EN 50015 EN 61000-3-2 EN 61000-3-3 EN 61000-4-2, 11
Dimensioni "A"	532mm
Dimensioni "B"	530mm
Dimensioni "C"	80mm

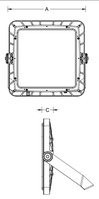

Foto OMNIstar

Simbolo

CODICE QUADRO

000000

CODICE PALO

Mod. Tipo "NEOS 1-2-3" ditta Schréder

CARATTERISTICHE TECNICHE	
Temperatura di colore	4.000K
CRI	≥ 70
Classif. fotometrica IES	n.a.
Classe di isolamento	I e II
Grado di protezione	IP66 - IK08
Montaggio	fissaggio mediante staffa o dotazione
Resistenza alle sovratensioni-Cariche Elettrostatiche	Fino a 10KV
Alimentazione	220-240Vac
Frequenza	50-60Hz
Norme di riferimento	IEC 60598-2-3, EN 61547 EN 50015 EN 61000-3-2 EN 61000-3-3 EN 61000-4-2, 11
Dimensioni "A"	320-520mm
Dimensioni "B"	320-500mm
Dimensioni "C"	360-600mm
Dimensioni "D"	100-160mm

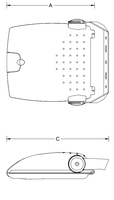

Foto NEOS 1-2-3

Simbolo

CODICE QUADRO

000000

CODICE PALO

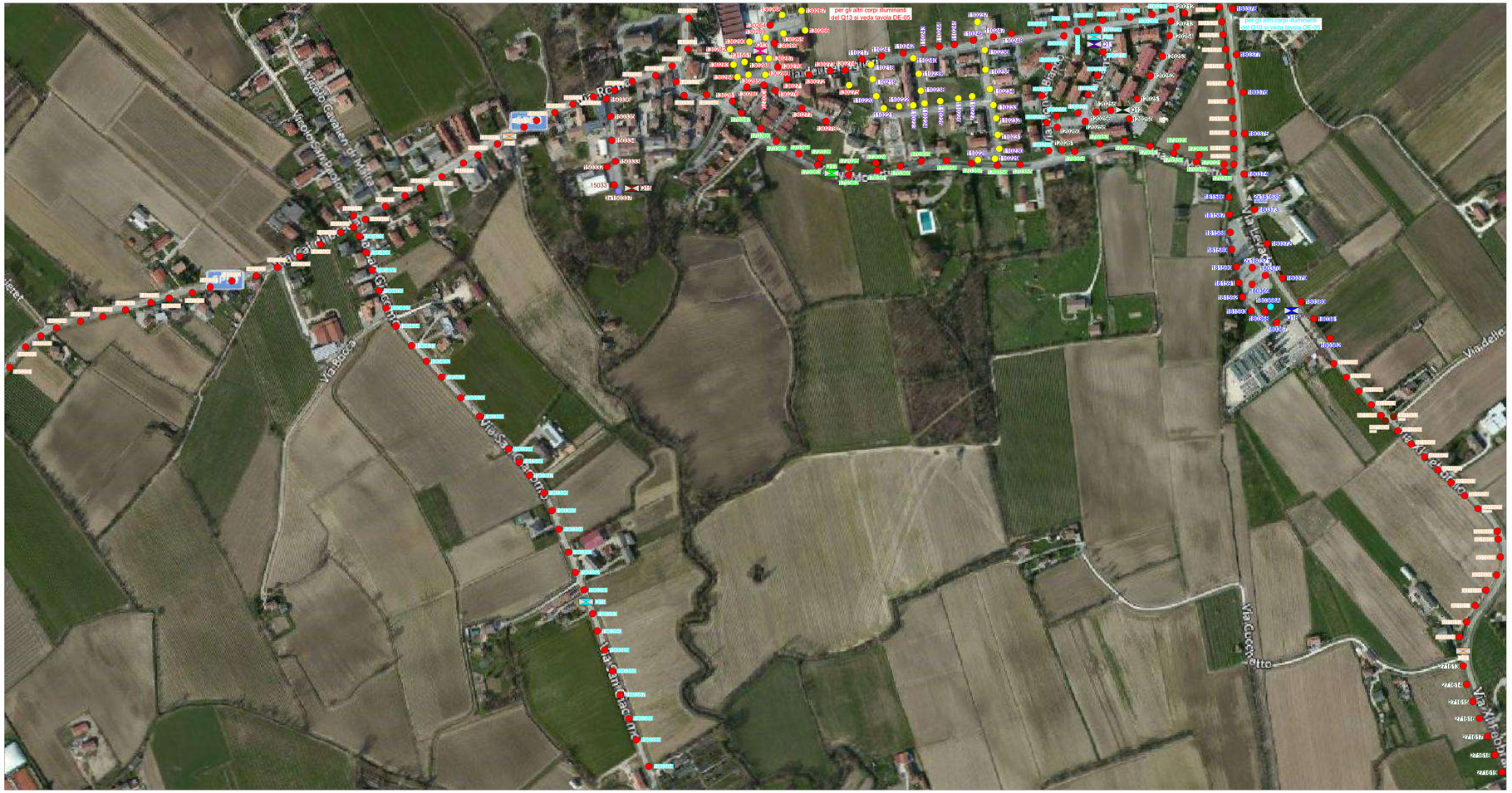

PERTINENZA QUADRI ELETTRICI

	VIE SERVITE		VIE SERVITE
SIMBOLO Q10	VIA CANSIGLIO, VIA MONTE BIANCO, VIA MONTE ROSA, VIA MARMOLADA, VIA ANTELAO	SIMBOLO Q15	VIA DELLE RISORGIVE
SIMBOLO Q11	VIA DEI BERSAGLIERI, VIA MONTE CHIETTA, VIA MONTE PELMO, VIA MONTE PASUBIO	SIMBOLO Q17	VIA MORETTI NICOLO'
SIMBOLO Q12	VIA MARMOLADA, VIA ANTELAO, VIA MONTE BIANCO	SIMBOLO Q18	VIA LEVADA
SIMBOLO Q13	VIA CARLO A. DALLA CHIESA, VIA DEI BERSAGLIERI, VIA MARTIRI DELLA LIBERTA', PIAZZA A. LA MARMORA	SIMBOLO Q19	VIA SAN GAIZANO
SIMBOLO Q14	VIA CAL DI BREDA, VIA RONN, VIA MORETTI NICOLO'	SIMBOLO Q30	VIA XI FEBBRAIO

CORPI ILLUMINANTI ESISTENTI

Corpo Illuminante non oggetto del presente progetto

SIMBOLO

0000

CODICE CORPO ILL.

PLANIMETRIA GENERALE COMUNE DI BREDA DI PIAVE

INDIVIDUAZIONE ZONE

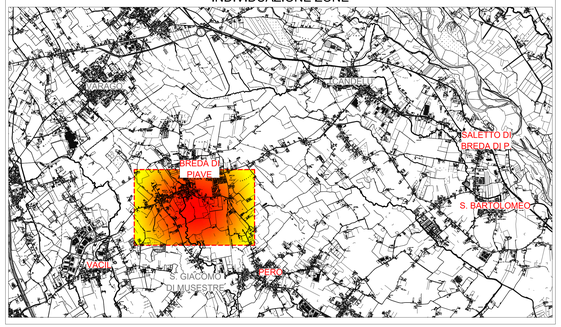

PROVINCIA DI TREVISO

COMUNE DI BREDA DI PIAVE (TV)

FINANZA DI PROGETTO

in fibra ottica: Via Conrad 15, int13 Lgt. 16/10/2018 n. 30

PROGETTO DI RIQUALIFICAZIONE ENERGETICA DELLA RETE DI ILLUMINAZIONE PUBBLICA

(CIG:) 6978466C4F (CUP:) H43G16000570007

IL RESPONSABILE TECNICO	L' ESPERTO IN GESTIONE ENERGIA	L' ESPERTO IN GESTIONE ENERGIA
EUROGROUP S.p.a. per: Ind. Paolo Pedron	Professione Disciplinata ai Sensi L. 4/2013 ing. Matteo Tonon	Professione Disciplinata ai Sensi L. 4/2013 ing. Alessandro Bisiolo
EUROGROUP S.p.a. Via Cimbra 15 - 31057 Silea (TV) Tel. 0422 / 4647 - Fax 0422 / 320311 - P.I. 03768990263 - Cap. Soc. € 1.000.000,00 i.v. - C.C.I.A.A. TV 329 - Sito Web: www.eurogroup.it - E-mail: info@eurogroup.it - Pec: eurogroup@pec.it	seccm Matteo Tonon Iscritto CTEEP n. 0018-SC-ECB-2010	Iscritto al Collegio dei Periti Industriali e Periti Industriali Laureati della Provincia di Treviso al n. 1
E.S.Co. CERTIFICATA Ai Sensi della Norma UNI CEI 11352:2014 EUROGROUP Electrical Synergies VIA TREVISO, 66 - 31057 SILEA (TV) tel. 0422 / 4647	RESPONSABILE UNICO DEL PROCEDIMENTO Arch.Laura Smith Tel. 0422 600153 tecnico@comunebreda.it	

ELABORATO	TAV.
PLANIMETRIA DELLA ZONA DI INTERVENTO: BREDA DI PIAVE < QUADRI ELETTRICI DI PERTINENZA: Q10 / Q11 / Q12 / Q13 / Q14 / Q15 / Q17 / Q18 / Q19 / Q30 >	DE-04

PROGETTO DI FATTIBILITA'	AS BUILT	PROGETTO ESECUTIVO

DOCUMENTO ESEGUITO	SCALA	DATA
EN.PR.	1:2000	Febbraio 2023

AGG.	DATA	MOTIVO			
1			2		
			3		